

BRUC JARDÍ

gespa
artificial



gespa artificial

El seu majorista de materials de jardineria



**BRUC
JARDÍ**®

Per a decorar espais, públics o privats, amb gespa, trobaràs en nostra àmplia gamma els millors i mes adequats models especialment desenvolupats per a paisatgisme, decoració de jardins i grans superfícies.

T'oferim la millor gespa artificial per a exteriors, de colors naturals, sòlids i duradors, d'alt rendiment, gran robustesa i fabricats al nostre país.



Nova gamma de gespa artificial


La nostra llarga experiència en el camp de la gespa artificial i la sòlida reputació a Europa de **BRUC JARDÍ**, són garants de l'alta qualitat dels nostres models fabricats amb materials de primera qualitat i elaborats amb l'última tecnologia.

En la nostra gamma podran trobar gespa artificial específica per a jardins, terrasses, balcons, patis d'esbarjo, terrenys esportius, zones infantils, etc.

Els nostres productes són resistents als raigs UV garantint una gespa espessa i de color sòlid.

Entre els nostres productes trobaran gespa de tacte suau, de la màxima qualitat, de diferents altures, diferent grandària de fibres, que suporten el trànsit continu i no deixen marca, amb memòria i d'aspecte i color molt natural.

BRUC JARDÍ li ofereix una extensa gamma per a decorar des d'un balcó a grans superfícies, fins i tot personalitzar amb logos, marques o missatges especials, amb el millor resultat i relació qualitat/preu.




Avantatges de la gespa artificial BRUC JARDÍ®

La gespa artificial ha evolucionat de manera exponencial fins a oferir un aspecte completament natural, imitant a la perfecció l'herba natural. L'ús de diferents tipus de fil en tons verds i terres aconseguixen dotar a la gespa d'un aspecte realista i natural.

L'impacte econòmic inicial de la instal·lació de gespa artificial és major que el natural, però es rendibilitza al cap de poc temps al no haver de gastar aigua de reg, fertilitzants, temps de manteniment ni costoses eines mecàniques. Això també contribueix a reduir l'impacte mediambiental de manera significativa en comparació amb la gespa natural. A més, tots els nostres models de gespa artificial són reciclables.

Els nostres models compleixen les normes internacionals més exigents en matèria de seguretat. A més no contenen cap mena d'element tòxic ni plom, per la qual cosa la gespa és totalment segura per a persones i animals. La fabricació de tota la nostra gamma de gespa procedeix exclusivament de la Unió Europea. Amb el nostre partner tecnològic Turfgrass® utilitzem maquinària amb l'última tecnologia i només usem matèria primera d'altíssima qualitat per a complir amb les normatives més exigents.






gespa artificial decorativa

Preto és una gespa d'aspecte molt natural que combina tons verds i beix i aporta un excel·lent balanç entre suavitat i recuperació. Ideal per a il·luminar zones fosques o coordinar-ho amb la vegetació del teu jardí... No notaràs la diferència.

El nostre producte Preto és tecnologia en estat pur. Aquest producte excepcional ha estat fabricat amb una nova sèrie de monofilament, que ha estat creat per Beaulieu International Group especialment per a aquest producte.

Codi	Descripció	Mesures m
PL15-5542	PRETO 25 rotllo	2x25
PL15-5543	PRETO 25 m² (*)	m²

(*) venda per m²: rotllos de 2,0 m d'ample x múltiples de 5 m.



CARACTERÍSTIQUES TÈCNIQUES

FIBRA		TUFTING	
TIPUS	Mix de Monofilaments	GALGA "	3/8 "
COMPOSICIÓ	60% PE - 40% PP	ALTURA FIL	25 mm (±5%)
DTEX.	12.300 DTex (±5%)	PUNTADES ML	130 ML (±10%)
PES	1.250 gr/m² (±10%)	PUNTADES M2	13.650 m² (±10%)
SUPORT PRIMARI		ACABAT	
TIPUS	Backing simple	COMPOSICIÓ	Poliuretà
COMPOSICIÓ	Polipropilè	TIPUS	Aplicació rasqueta
GARANTIA		PRODUCTE FINAL	
DURACIÓ	1000 KLY	PES TOTAL	2.065 gr/m² (±10%)
OBSERVACIONS			

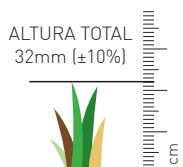
Farciment de sorra de sílice arrodonida, rentada i seca. L'ús d'una altra mena de farciments anul·la la garantia Bruc Jardí. Manteniment necessari per a mantenir l'aparença original. Consulti'ns: www.brucjardi.com

L'avançada tecnologia en la secció dels seus tres tipus de fil, fan que aquest model de gespa combini perfectament el confort al tacte i la recuperació a la trepitjada.

És un model de gespa d'alta tecnologia, capaç de complir amb totes les expectatives a l'hora de dissenyar un jardí.

Codi	Descripció	Mesures m
PL15-5135	DIVINO 30 rotllo	2x25
PL15-5136	DIVINO 30 m ² (*)	m ²

(*) venda per m²: rotllos de 2,0 m d'ample x múltiples de 5 m.



CARACTERÍSTIQUES TÈCNIQUES

FIBRA	
TIPUS	Mix de Monofilaments
COMPOSICIÓ	100% PE
DTEX.	14.000 DTex (±5%)
PES	1.430 gr/m ² (±10%)
SUPPORT PRIMARI	
TIPUS	Backing simple
COMPOSICIÓ	Polipropilè
GARANTIA	
DURACIÓ	1000 KLY
OBSERVACIONS	

TUFTING	
GALGA "	3/8 "
ALTURA FIL	30 mm (±5%)
PUNTADES ML	140 lm (±10%)
PUNTADES M2	14.700 m ² (±10%)
ACABAT	
COMPOSICIÓ	Poliuretà
TIPUS	Aplicació rasqueta
PRODUCTE FINAL	
PES TOTAL	2.213 gr/m ² (±10%)

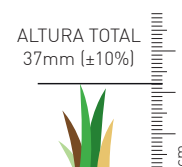
Farciment de sorra de sílice arrodonada, rentada i seca. L'ús d'una altra mena de farciments anul·la la garantia Bruc Jardí. Manteniment necessari per a mantenir l'aparença original. Consulti'ns: www.brucjardi.com

La combinació de tres tipus de fil amb seccions diferents en cada puntada, proporcionen a aquest model de gespa molta suavitat alhora que una bona recuperació.

D'aparença summament natural pels seus tres tons de verd i texturat marró.

Codi	Descripció	Mesures m
PL15-5620	DIVINO 35 rotllo	2x25
PL15-5622	DIVINO 35 m ² (*)	m ²

(*) venda por m²: rotllos de 2,0 m d'ample x múltiples de 5 m.



CARACTERÍSTIQUES TÈCNIQUES

FIBRA		TUFTING	
TIPUS	Mix de Monofilaments	GALGA "	3/8 "
COMPOSICIÓ	100% PE	ALTURA FIL	35 mm (±5%)
DTEX.	14.000 DTex (±5%)	PUNTADES ML	140 lm (±10%)
PES	1.643 gr/m ² (±10%)	PUNTADES M2	14.700 m ² (±10%)
SUPORT PRIMARI		ACABAT	
TIPUS	Backing simple	COMPOSICIÓ	Poliuretà
COMPOSICIÓ	Polipropilè	TIPUS	Aplicació rasqueta
GARANTIA		PRODUCTE FINAL	
DURACIÓ	800 KLY	PES TOTAL	2.425 gr/m ² (±10%)
OBSERVACIONS			

Farciment de sorra de sílice arrodonida, rentada i seca. L'ús d'una altra mena de farciments anul·la la garantia Bruc Jardí. Manteniment necessari per a mantenir l'aparença original. Consulteu: www.brucjardi.com

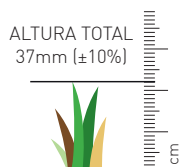
Perfecta unió entre tecnologia i aspecte natural.

Goya és una gespa suau i resistent amb una combinació de tons verds i beix, fidel reflex dels colors de la naturalesa. Aporta un excel·lent balanç entre suavitat i recuperació.

Goya, com el Preto, ha estat fabricat amb un nou monofilament i un nou fil texturat, creat per Beaulieu International Group.

Codi	Descripció	Mesures m
PL15-5544	GOYA 35 rotllo	2x25
PL15-5545	GOYA 35 m ² (*)	m ²

(*) venda por m²: rotllos de 2,0 m d'ample x múltiples de 5 m.



CARACTERÍSTIQUES TÈCNiques

FIBRA		TUFTING	
TIPUS	Mix de Monofilaments	GALGA "	3/8 "
COMPOSICIÓ	60% PE - 40% PP	ALTURA FIL	35 mm (±5%)
DTEX.	12.300 DTex (±5%)	PUNTADES ML	170 ML (±10%)
PES	1.800 gr/m ² (±10%)	PUNTADES M2	17.850 m ² (±10%)
SUPORT PRIMARI		ACABAT	
TIPUS	Backing simple	COMPOSICIÓ	Poliuretà
COMPOSICIÓ	Polipropilè	TIPUS	Aplicació rasqueta
GARANTÍA		PRODUCTE FINAL	
DURACIÓ	1000 KLY	PES TOTAL	2.615 gr/m ² (±10%)
OBSERVACIONS			

Farciment de sorra de sílice arrodonida, rentada i seca. L'ús d'una altra mena de farciments anul·la la garantia Bruc Jardí. Manteniment necessari per a mantenir l'aparença original. Consulteu: www.brucjardi.com


Magnum Terra 35



La gespa artificial s'ha convertit en una de les tendències favorites per a decorar i per a tenir un jardí sempre verd. Per això, els intensos tons verds del Magnum Terra combinats amb uns matisos ocres, emulant el creixement de l'herba donen un magnífic aspecte de gespa cuidada al detall. La nostra gespa Magnum Terra ofereix una qualitat afegida, que ho fa únic en el mercat, és l'únic producte fabricat amb anti-estàtic permanent, alliberant així la gespa de tota càrrega electroestàtica. Producte altament resistent a la trepitjada i recomanat per a zones de molt transito. Un producte exclusiu que una vegada instal·lat no deixa indiferent a ningú.

Codi	Descripció	Mesures m
PL15-5132	MAGNUM TERRA 35 rotllo	2x25
PL15-5133	MAGNUM TERRA 35 m ² (*)	m ²

(*) venda por m²: rotllos de 2,0 m d'ample x múltiples de 5 m.



CARACTERÍSTIQUES TÈCNIQUES

FIBRA		TUFTING	
TIPUS	Mix de Monofilaments	GALGA "	3/8 "
COMPOSICIÓ	75% PE - 25% PP	ALTURA FIL	35 mm (±5%)
DTEX.	16.000 DTex (±5%)	PUNTADES ML	140 lm (±10%)
PES	1.850 gr/m ² (±10%)	PUNTADES M2	16.000 m ² (±10%)
SUPORT PRIMARI		ACABAT	
TIPUS	Teixit reforçat amb fleece	COMPOSICIÓ	Poliuretà
COMPOSICIÓ	Polipropilè	TIPUS	Aplicació rasqueta
GARANTIA		PRODUCTE FINAL	
DURACIÓ	1000 KLY	PES TOTAL	2.665 gr/m ² (±10%)
OBSERVACIONS			

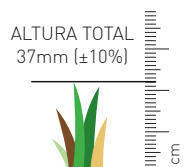
Farciment de sorra de sílice arrodonida, rentada i seca. L'ús d'una altra mena de farciments anul·la la garantia Bruc Jardí. Manteniment necessari per a mantenir l'aparença original. Consulti'ns: www.brucjardi.com

Taigà es caracteritza per les seves primes fibres de 35 mm d'altura que fan que sigui increïblement suau al tacte. Aquesta gespa artificial és tan dens i espès com una gespa real. Les combinacions de colors naturals accentuen encara més l'impressionant aspecte real de Taigà.

Taigà és semblant a Styx però les seves fibres són més llargues.

Codi	Descripció	Mesures m
PL15-5606	TAIGA 35 rotllo	2x25
PL15-5613	TAIGA 35 m ² (*)	m ²

(*) venda por m²: rotllos de 2,0 m d'ample x múltiples de 5 m.



CARACTERÍSTIQUES TÈCNIQUES

FIBRA	
TIPUS	Mix de Monofilaments
COMPOSICIÓ	55% PE - 45% PP
DTEX.	7.700 DTex (±5%)
PES	1.650 gr/m ² (±10%)
SUPORT PRIMARI	
TIPUS	Backing simple
COMPOSICIÓ	Polipropilè
GARANTIA	
DURACIÓ	800 KLY
OBSERVACIONS	

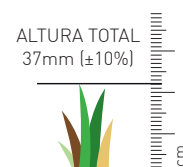
TUFTING	
GALGA "	3/8 "
ALTURA FIL	35 mm (±5%)
PUNTADES ML	260 lm (±10%)
PUNTADES M2	27.300 m ² (±10%)
ACABAT	
COMPOSICIÓ	Poliuretà
TIPUS	Aplicació rasqueta
PRODUCTE FINAL	
PES TOTAL	2.350 gr/m ² (±10%)

Farciment de sorra de sílice arrodonada, rentada i seca. L'ús d'una altra mena de farciments anul·la la garantia Bruc Jardí. Manteniment necessari per a mantenir l'aparença original. Consulteu: www.brucjardi.com

Gràcies als avanços tecnològics, Neila és capaç de combinar resiliència i suavitat amb un bonic color oliva. A més, la seva secció C aporta gran suavitat i evita les lluentors.

Codi	Descripció	Mesures m
PL15-5614	NEILA 35 rotllo	2x25
PL15-5615	NEILA 35 m ² [*]	m ²

[*] venda por m²: rotllos de 2,0 m d'ample x múltiples de 5 m.



CARACTERÍSTIQUES TÈCNIQUES

FIBRA		TUFTING	
TIPUS	Mix de Monofilaments	GALGA "	3/8 "
COMPOSICIÓ	70% PE - 30% PP	ALtura FIL	35 mm (±5%)
DTEX.	10.500 DTex (±5%)	PUNTADES ML	190 lm (±10%)
PES	1.630 gr/m ² (±10%)	PUNTADES M2	19.950 m ² (±10%)
SUPORT PRIMARI		ACABAT	
TIPUS	Teixit reforçat amb fleece	COMPOSICIÓ	Poliuretà
COMPOSICIÓ	Polipropilè	TIPUS	Aplicació rasqueta
GARANTIA		PRODUCTE FINAL	
DURACIÓ	1000 KLY	PES TOTAL	2.430 gr/m ² (±10%)
OBSERVACIONS			

Farciment de sorra de sílice arrodonida, rentada i seca. L'ús d'una altra mena de farciments anul·la la garantia Bruc Jardí. Manteniment necessari per a mantenir l'aparença original. Consulti'ns: www.brucjardi.com

Sylvan 35 multidireccional

Codi	Descripció	Mesures m
PL15-5632	SYLVAN 35 rotllo	2x25
PL15-5633	SYLVAN 35 m ² (*)	m ²

(*) venda per m²: rotllos de 2,0 m d'ample x múltiples de 5 m.



NOVEDAD



CARACTERÍSTIQUES TÈCNIQUES

FIBRA		TUFTING	
TIPUS	Mix de Monofilaments	GALGA "	3/8 "
COMPOSICIÓ	76% PE - 24% PP	ALTURA FIL	35 mm (±5%)
DTEX.	14.400 DTex (±5%)	PUNTADES ML	105 ml (±10%)
PES	1.500 gr/m ² (±10%)	PUNTADES M2	11.025 m ² (±10%)
SUPORT PRIMARI		ACABAT	
TIPUS	Backing	COMPOSICIÓ	-
COMPOSICIÓ	Polipropilè	TIPUS	Làtex
GARANTIA		PRODUCTE FINAL	
DURACIÓ	1000 KLY	PES TOTAL	2.630 gr/m ² (±10%)
OBSERVACIONS			


Farciment de sorra de sílice arrodonida, rentada i seca. L'ús d'una altra mena de farciments anul·la la garantia Bruc Jardí. Manteniment necessari per a mantenir l'aparença original. Consulti'ns: www.brucjardi.com

Estem convençuts que no hi ha cap producte de 40 mm en el mercat amb una millor combinació de recuperació i suavitat. Euphoria és simplement un producte superior. La seva combinació de colors única proporciona a la gespa gran vivacitat i alegria. Euphoria combina 5 colors diferents, que no es limiten als tres tons de verd, sinó que s'utilitzen beix i marró per a crear una paleta de colors naturals.

Fabricat amb fibres de monofilament de la secció C i un revolucionari texturat desenvolupat per Beaulieu International Group que aporten una excel·lent recuperació a aquest producte. Euphoria deu la seva gran resiliència a l'ús de la fibra de monofilament de la secció C i un nou fil texturat.

Codi	Descripció	Mesures m
PL15-5546	EUPHORIA 40 rotllo	2x25
PL15-5547	EUPHORIA 40 m ² [*]	m ²

[*] venda por m²: rotllos de 2,0 m d'ample x múltiples de 5 m.



CARACTERÍSTIQUES TÈCNIQUES

FIBRA		TUFTING	
TIPUS	Mix de Monofilaments	GALGA "	3/8 "
COMPOSICIÓ	60% PE - 40% PP	ALTURA FIL	40 mm (±5%)
DTEX.	11.250 DTex (±5%)	PUNTADES ML	190 lm (±10%)
PES	2.000 gr/m ² (±10%)	PUNTADES M2	19.950 m ² (±10%)
SUPPORT PRIMARI		ACABAT	
TIPUS	Teixit reforçat amb fleece	COMPOSICIÓ	Poliuretà
COMPOSICIÓ	Polipropilè	TIPUS	Aplicació rasqueta
GARANTIA		PRODUCTE FINAL	
DURACIÓ	1000 KLY	PES TOTAL	2.815 gr/m ² (±10%)
OBSERVACIONS			


Farciment de sorra de sílice arrodonida, rentada i seca. L'ús d'una altra mena de farciments anul·la la garantia Bruc Jardí. Manteniment necessari per a mantenir l'aparença original. Consulti'ns: www.brucjardi.com

Aquesta gespa densa i de pèl alt (40 mm) té just els nivells adequats de suavitat i resistència per a convertir-se en la teva opció preferida.

La seva densitat i massa són pròpies de la gespa natural i la seva base lleugera fa que sigui fàcil de manejar. Cosa que significa que s'adapta a qualsevol lloc on es necessiti una gespa de bon aspecte i que ofereixi un rendiment elevat.

Codi	Descripció	Mesures m
PL15-5611	HILLSIDE 40 rotllo	2x25
PL15-5616	HILLSIDE 40 m ² [*]	m ²

[*] venda per m²: rotllos de 2,0 m d'ample x múltiples de 5 m.



CARACTERÍSTIQUES TÈCNIQUES

FIBRA		TUFTING	
TIPUS	Mix de Monofilaments	GALGA "	3/8 "
COMPOSICIÓ	70% PE - 30% PP	ALTURA FIL	40 mm (±5%)
DTEX.	10.300 DTex (±5%)	PUNTADES ML	190 lm (±10%)
PES	1.944 gr/m ² (±10%)	PUNTADES M2	19.950 m ² (±10%)
SUPORT PRIMARI		ACABAT	
TIPUS	Teixit reforçat amb fleece	COMPOSICIÓ	Poliuretà
COMPOSICIÓ	Polipropilè	TIPUS	Aplicació rasqueta
GARANTIA		PRODUCTE FINAL	
DURACIÓ	1000 KLY	PES TOTAL	2.622 gr/m ² (±10%)
OBSERVACIONS			

Farciment de sorra de sílice arrodonida, rentada i seca. L'ús d'una altra mena de farciments anul·la la garantia Bruc Jardí. Manteniment necessari per a mantenir l'aparença original. Consulteu: www.brucjardi.com

Zelda 45 multidireccional



TURFGRASS

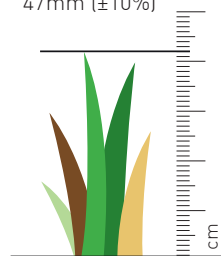
Codi	Descripció	Mesures m
PL15-5630	ZELDA rollo	2x25
PL15-5631	ZELDA m ² (*)	m ²

NOVETAT

(*) venda per m²: rotllos de 2,0 m d'ample x múltiples de 5 m.



ALTURA TOTAL
47mm (±10%)



CARACTERÍSTIQUES TÈCNiques

FIBRA		TUFTING	
TIPUS	Mix de Monofilaments	GALGA "	5/8 "
COMPOSICIÓ	46% PE - 54% PP	ALTURA FIL	45 mm (±5%)
DTEX.	16.000 DTex (±5%)	PUNTADES ML	140 ml (±10%)
PES	1.500 gr/m ² (±10%)	PUNTADES M2	8.820 m ² (±10%)
SUPPORT PRIMARI		ACABAT	
TIPUS	Backing reforçat amb fleece	COMPOSICIÓ	Marine backing
COMPOSICIÓ	Polipropilè	TIPUS	Làtex
GARANTIA		PRODUCTE FINAL	
DURACIÓ	1000 KLY	PES TOTAL	2.435 gr/m ² (±10%)
OBSERVACIONS			

Farciment de sorra de sílice arrodonada, rentada i seca. L'ús d'una altra mena de farciments anul·la la garantia Bruc Jardí. Manteniment necessari per a mantenir l'aparença original. Consulti'ns: www.brucjardi.com



Codi	Descripció	Mesures m
PL15-5602	WILDFLOWER rollo	2x25
PL15-5635	WILDFLOWER m² (*)	2X25

(*) venda per m²: rotllos de 2,0 m d'ample x múltiples de 5 m.

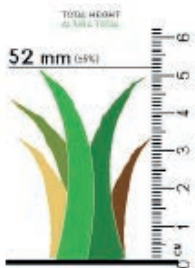


AL TALL



ROTLLO

NOVETAT



CARACTERÍSTIQUES TÈCNIQUES

FIBRA		TUFTING	
TIPUS	Mix de Monofilaments	GALGA "	5/8 "
COMPOSICIÓ	75% PE - 25% PP	ALTURA FIL	50 mm (±5%)
DTEX.	25.650 DTex (±5%)	PUNTADES ML	160 ml (±10%)
PES	1.870 gr/m² (±10%)	PUNTADES M2	10.080 m² (±10%)
SUPORT PRIMARI		ACABAT	
TIPUS	Backing simple	COMPOSICIÓ	Poliuretà
COMPOSICIÓ	Polipropilè	TIPUS	Aplicació rasqueta
GARANTIA		PRODUCTE FINAL	
DURACIÓ	1000 KLY	PES TOTAL	2.536 gr/m² (±10%)
OBSERVACIONS			

Farciment de sorra de sílice arrodonada, rentada i seca. L'ús d'una altra mena de farciments anul·la la garantia Bruc Jardí. Manteniment necessari per a mantenir l'aparença original. Consulti'ns: www.brucjardi.com



gespa artificial esportiva

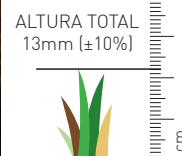
Putting Green 13 SOTA COMANDA

Codi	Descripció	Mesures m
PL15-5530	PUTTING GREEN 13 M2	-

(*) venda por m²: rotllos de 2,0 m d'ample x múltiples de 5 m.



AL TALL



CARACTERÍSTIQUES TÈCNIQUES

FIBRA		TUFTING	
TIPUS	Texturitzat	GALGA "	3/16 "
COMPOSICIÓ	100% PE	ALTURA FIL	11mm (±5%)
DTEX.	5.500 DTex (±5%)	PUNTADES ML	400 lm (±10%)
PES	1.480 gr/m ² (±10%)	PUNTADES M2	84.000 m ² (±10%)
SUPPORT PRIMARI		ACABAT	
TIPUS	Teixit reforçat amb fleece	COMPOSICIÓ	Poliuretà
COMPOSICIÓ	Polipropilè	TIPUS	Aplicació rasqueta
GARANTIA		PRODUCTE FINAL	
DURACIÓ	1000 KLY	PES TOTAL	2.345 gr/m ² (±10%)
OBSERVACIONS			

Farciment de sorra de sílice arrodonida, rentada i seca. L'ús d'una altra mena de farciments anul·la la garantia Bruc Jardí. Manteniment necessari per a mantenir l'aparença original. Consulti'ns: www.brucjardi.com

Advance Padel 13 mm




TURFGRASS

Gespa esportiva de monofilament recte per a un joc més lent i un ús intens. Es presenta en BLAVA / TEULA / FÚCSIA / NEGRE / VERD

La Advance és una pista de pàdel lleugera amb una llarga vida útil. En comparació amb les solucions fibrilades i texturades, el fil de polietilè monofilament de 13 mm és una mica més dur, més resistent i alenteix lleugerament la pilota. Homologada per federacions internacionals, Advance aportarà anys de joc.

SOTA COMANDA

NOVETAT



Certificat per la ITF (Federació Internacional de Tennis).
Tots els models Advance.



Producte homologat per la Federació Espanyola de Padel. ADVANCE_
CEMO 15/00012.
Models VERD - BLAU - TEULA

La gespa per a pàdel s'embeni en kit de pista sencera:
1 peça de 2x20 m + 2 peces de 4x20 m amb línies de marcatge.
CONSULTA'NS PER A MÉS INFORMACIÓ

Smash Padel 13 mm **SOTA COMANDA**

Gespa esportiva de cinta fibril·lada per a un joc més ràpid. Es presenta en VERD I BLAU. Amb un fil de polietilè de 13 mm, el Smash proporciona un joc ràpid, una alta resistència i una bona absorció de xoc. A més, emplenat de sílice Smash proporciona un rebot de la pilota consistent i ràpid, la qual cosa fa que el joc sigui ràpid i intens. Smash està disponible en verd i blau.



NOVETAT



Producte homologat per la Federació Espanyola de Padel. SMASH_CEMO 15/00013.

Models VERD - BLAU



Service Padel 13 mm **SOTA COMANDA**

Gespa esportiva de cinta fibril·lada per a joc més lent. Si busca una pista amb una vida útil superior, Service és el producte que necessita. Aquesta pista de polietilè monofilament de 13 mm està dissenyada per a un ús intensiu, amb fils més rígids que duren més. El joc en Service és una mica més lent, la qual cosa la converteix en una opció perfecta per als esportistes recreatius. Es presenta en VERD.



NOVETAT



La gespa per a pàdel s'embeni en kit de pista sencera:
1 peça de 2x20 m + 2 peces de 4x20 m amb línies de marcatge.
CONSULTA'NS PER A MÉS INFORMACIÓ

Score Padel 9 mm




TURFGRASS

Gespa esportiva de monofilament texturat, que combina el millor de tots dos mons en VERD I BLAU

La Score és una pista de pàdel texturada, amb un fil de polietilè extruït de fabricació pròpia. Aquest producte estrella de la gamma ha estat dissenyat i teixit per a un ús intensiu i una llarga vida útil, amb unes necessitats de manteniment mínimes. Score proporciona un excel·lent agarri als jugadors i, gràcies a la baixa quantitat de sílice necessària, és menys relliscós, sense afectar la velocitat de joc. Està disponible en blau i verd.

SOTA COMANDA



Producte homologat per la Federació Espanyola de Padel. SCORE_CEMO 21/00039.
Models VERD - BLAU

La gespa per a pàdel s'embeni en kit de pista sencera:
1 peça de 2x20 m + 2 peces de 4x20 m amb línies de marcatge.
CONSULTA'NS PER A MÉS INFORMACIÓ

Material necessari per a muntatge de 1m²



- 6-8 kg de sorra de sílice 0,2/0,8 mm., blanca i seca (segons model)
- 0,4 Kg de cola bicomponent /metre lineal de cinta de col·locació
- Metres lineals de cinta de col·locació segons tirada i disposició de la gespa
- 2 grapes especials de fixació per m² (si es requereixen)
- 120 kg de sauló cribat per a anivellar el terreny
- 1m² de malla antiherba de 130 gr/m² de densitat

El nostre personal especialitzat en gespa artificial t'assessorarà en tots els dubtes que tinguis relatives a l'elecció de la gespa més convenient en cada situació, a la preparació prèvia del terreny, aspectes tècnics o simplement per a confeccionar-te un pressupost amb tot el material necessari: cinta de col·locació, cues, etc...

Solucions per amortiguar la gespa

Placa gespa Artificial Recy-plack



La funció principal de placa Recy-Plack és amortiguar.

És un producte destinat a la instal·lació de parcs infantils, camps d'esport i tot tipus de superfícies que necessitin un excel·lent nivell d'amortiment enfront de les caigudes.

La placa Recy-Plack és particularment duradora i resistent.


Aquestes plaques garanteixen:

- **SEGURETAT:** Bases amortiguants testades HIC segons EN1177:2018 i presents en camps de futbol FIFA *QUALITY PRO.
- **GO GREEN:** Economia circular (Producte 100% reciclatge i reciclable)
- **DRENATGE:** Excel·lents propietats drenants
- **SIMPLICITAT:** Muntatge fàcil tipus puzzle i sense necessitats de manteniment.
- **DURABILITAT:** Garantia de 25 anys. Vida útil molt més llarga.



PLACA GESPA RECY-PLACK

Codi	Altura	Mesures	Unitat de venda
CA37-1000	12 mm	225x90 cm (2 m ²)	Placa 2m ²




Làmina Drenant

Composta de material lleuger i flexible, posseeix una estructura tridimensional formada per un nucli de filaments de polipropilè, que proporciona una gran capacitat de drenatge. Coberta per les dues cares amb un filtre geotèxtil no teixit.

Els components estan units entre ells tèrmicament en tota la seva superfície. Quan s'usa sota la gespa artificial en instal·lacions pavimentades o terrasses enjardinades, proporciona una trepitjada més còmoda i afavoreix el drenatge.

Pot utilitzar-se com un substitut dels materials de drenatge granulars típics, com a capa horitzontal resistent, també en aplicacions típiques de murs de retenció, fonaments, i altres situacions que requereixen drenatge.

Garantia de qualitat, fabricat d'acord amb la norma de qualitat ISO 9001 Marcatge CE 0799-CPD



LÀMINA DRENANT

Codi	Altura	Pes	Embalatge
CA37-1001	9,5 mm	550g/M ²	Rollo 1 x 45 m



Al tall



Rotlle



Complements de instal·lació

Sorra de sílice

Codi	Granulometria	Embalatge	Pes	U/Palet
EN21-2013	0,2/0,8 mm (seco)	SAC	25 kg	48
AD20-1124	0,2/0,8 mm	BIG BAG HERMÉTIC	1000 kg	--



SACO



BIG BAG
HERMÉTIC

0,2/0,8



Cola per a gespa artificial

Codi	Embalatge	Pes
ZZZZ-L82	BIBERÓN	0,75 kg
ZZZZ-L83	CUBO	5,6 kg
ZZZZ-L84	CUBO	12 kg
ZZZZ-L85	CARTUCHO	290 ML


* El rendiment de la cola es de 0,4/0,6 kg de cola per metro lineal de cinta de colocació.



Cinta de col·locació per a gespa artificial

Codi	Embalatge	Característiques
PL15-6003	Rotllo 0,3 x 25m	SENSE ADHESIU
PL15-6004	Rotllo 0,15 x 25m	AUTOADHESIVA
PL15-6000	Rotllo 0,05 x 25m	AUTOADHESIVA DOBLE CARA

- 1
- 2
- 3



Grapa de fixació per a gespa artificial

Codi	Mesures	U/Caixa
ZZZZ-G17	5 x 15 x 0,3 cm	400



Aquesta grapa de fixació està dissenyada especialment per a la col·locació de gespa artificial en zones de molt de pendent en les quals la incorporació únicament de llast no assegura l'assentament de la gespa al terreny basi.





BRUC JARDÍ, S.L.U.
C-35, sortida km 48
Pol. ind. Collsabadell - Can Prat
Cal Adrià, s/n
08450 Llinars del Vallès (Barcelona)
Espanya

GPS: 41° 39' 06" N - 2° 26' 05" E

T.+34 93 841 22 61

brucjardi@brucjardi.com
www.brucjardi.com

