



**BRUC
JARDÍ**

Tu mayorista
de jardinería
desde 1989



El jardín es una pasión común a todos los miembros del equipo de Bruc Jardí.

Una pasión que dura desde hace más de 35 años. Una pasión que nos impulsa a renovarnos constantemente y adaptarnos a las nuevas tendencias y a las demandas de nuestros clientes.

Esta pasión, la compartimos con vosotros, profesionales del jardín, que sabéis como transmitirla en vuestros proyectos.

Estamos orgullosos de ser vuestro proveedor de materiales de jardinería y orgullosos de la confianza que depositáis en nosotros.

Bruc Jardí, tu mayorista de materiales de jardinería



35 anys
años
ans

	Pág.		Pág.
01. PIEDRA NATURAL PARA EXTERIORES		04.3 Áridos decorativos y arenas	71
01.1 Piquetas y monolitos	4	04.4 Gaviones decorativos y profesionales	75
01.2 Piedras ejemplares	6	05. CERCADOS	
01.3 Pasos japoneses	8	05.1 Cercados naturales	77
01.4 Paneles premontados	10	05.2 Cercados plásticos	80
01.5 Mampostería	12	06. MALLAS Y PERFILES	
01.6 Losas y baldosas	15	06.1 Mallas	83
01.07 Adoquines	24	06.2 Perfiles	85
02. MADERAS PARA EXTERIOR		07. TIERRAS Y MULCHINGS	
02.1 Madera línea profesional	26	07.1 Tierras, sustratos y enmiendas	86
02.2 Madera línea Garden	31	07.2 Mulchings	88
02.3 Tarima tecnológica	34	07.3 Envasados	89
02.4 Conservación y tratamiento de la madera	35	07.4 Fertilizantes	90
02.5 Herrajes y tornillería	36	08. GAMA DECORACIÓN	
02.6 Ecotraviesas	39	08.1 Bolas decorativas	91
02.7 Traviesas recuperadas	40	08.2 Figuras	93
03. CÉSPED ARTIFICIAL		08.3 Complementos de decoración	96
03.1 Césped artificial decorativo	41	09. SERVICIOS AL PROFESIONAL	
03.2 Césped artificial deportivo	53	09.1 Servicio de transporte	98
03.3 Complementos	56	09.2 Colocación de adoquines	99
04. ÁRIDOS, BOLOS Y PIEDRAS DECORATIVAS		09.3 Soluciones personalizadas con madera	99
04.1 Bolos y piedras decorativas	58	10. DÓNDE ESTAMOS	102
04.2 Marmolinas decorativas	69		



PIEDRA NATURAL PARA EXTERIORES: piquetas



PIQUETA DE PIZARRA NATURAL

Código	Mineral	Embalaje	Cantidad/palet	Peso/Palet	U. de venta	Color	Grosor	Acabado	Medidas
MA34-PI17	PIZARRA	PALET	80 u	1360 Kg	PIEZA	NEGRO	6 cm	NATURAL	50X10X6 cm
MA34-PI07	PIZARRA	PALET	180 u	1170 Kg	PIEZA	NEGRO	3 cm	NATURAL	80x10x3 cm
MA34-PI48	PIZARRA	PALET	55 u	800 Kg	PIEZA	NEGRO	6 cm	NATURAL	80x10x6 cm
MA34-PI09	PIZARRA	PALET	120 u	1020 Kg	PIEZA	NEGRO	3 cm	NATURAL	100x10x3 cm
MA34-PI06	PIZARRA	PALET	60 u	1020 Kg	PIEZA	NEGRO	6 cm	NATURAL	100x10x6 cm
MA34-PI10	PIZARRA	PALET	40 u	1530 Kg	PIEZA	NEGRO	6 cm	NATURAL	150x10x6 cm
MA34-PI05	PIZARRA	PALET	30 u	2040 Kg	PIEZA	NEGRO	6 cm	NATURAL	200x10x6 cm



Palet

PIQUETA DE ESQUISTO

Código	Mineral	Embalaje	Cantidad/palet	Peso/Palet	Ud. Venta	Color	Acabado	Medidas
LO08-28TA	Esquisto	Palet	200 ud.	1400-1600 Kg	PIEZA	NEGRO	NATURAL	50 x 8-10 x 6-10 cm
LO08-24TA	Esquisto	Palet	100 ud.	1400-1600 Kg	PIEZA	NEGRO	NATURAL	100 x 8-10 x 6-10 cm
LO08-27TA	Esquisto	Palet	80 ud.	1600-1800 Kg	PIEZA	NEGRO	NATURAL	150 x 6-8 x 6-10 cm
LO08-23CO	Esquisto	Palet	80 ud.	2600 Kg	PIEZA	NEGRO	NATURAL	200 x 6-8 x 6-10 cm
LO08-24CO	Esquisto	Palet	40 ud.	1400-1600 Kg	PIEZA	NEGRO	NATURAL	250 x 6-8 x 6-10 cm
LO08-25CO	Esquisto	Palet	25 ud.	1100-1300 Kg	PIEZA	NEGRO	NATURAL	300 x 6-8 x 6-10 cm



Palet

PIQUETA DE ESQUISTO PUNTA NATURAL

Código	Mineral	Embalaje	Cantidad/palet	Peso/Palet	Ud. Venta	Color	Acabado	Medidas
LO08-PX01	Esquisto	Palet	100 ud.	1400-1600 Kg	PIEZA	NEGRO	NATURAL	100 x 8-10 x 6-10 cm
LO08-PX02	Esquisto	Palet	80 ud.	1600-1800 Kg	PIEZA	NEGRO	NATURAL	150 x 6-8 x 6-10 cm
LO08-PX03	Esquisto	Palet	80 ud.	2600 Kg	PIEZA	NEGRO	NATURAL	200 x 6-8 x 6-10 cm
LO08-PX04	Esquisto	Palet	40 ud.	1400-1600 Kg	PIEZA	NEGRO	NATURAL	250 x 6-8 x 6-10 cm



Palet

Piedra natural que puede sufrir algunas variaciones de tonalidad, textura, veteado.



MONOLITO DE PIZARRA

Código	Mineral	Medidas	Ud. de venta	Color	U/Palet
11DEC-35MT	PIZARRA	60-110 cm	PIEZA	NEGRO	55 a 65
11DEC-34MT	PIZARRA	115 - 200 cm	PIEZA	NEGRO	3 a 6
11DEC-31MT	PIZARRA	-----	TONELADA	NEGRO	Según peso



PALET



MONOLITO DE ESQUISTO

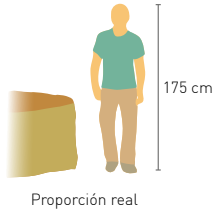
Código	Mineral	Ud. de venta	Color	U/Palet
11DEC-30MT	ESQUISTO	TONELADA	NEGRO ÓXIDO	Según peso



PALET

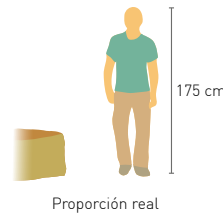


Piedra natural que puede sufrir algunas variaciones de tonalidad, textura, veteado.



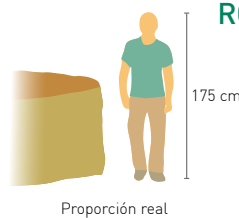
BANCO RUBIELOS

Código	Peso	Acabado	Medidas	Embalaje
MA34-BA06	500 KG/ML	SERRADO	Largo libre x 50 x 40 cm	Granel
MA34-BA07	500 KG/ML	RÚSTICO	Largo libre x 50 x 35/45 cm	Granel



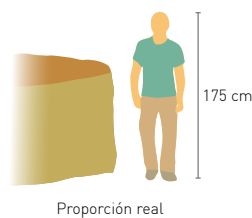
PIEDRA BLOQUE DE CANTERA

Código	Peso	Embalaje
R016-2P24	250 - 1000 KG	Palet flejado



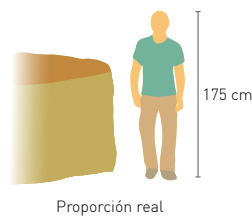
ROCA AMARILLO FÓSIL EJEMPLAR

Código	Peso
BD32-RA01	3-8 TN



ROCA BLANCO MEDITERRÁNEO

Código	Peso
BD32-RB01	3-8 TN



BANCO ROCALLA CANTERA

Código	Peso
MA34-BA03	1-3 TN





pedras ejemplares

CATSTONES
by BRUC JARDI

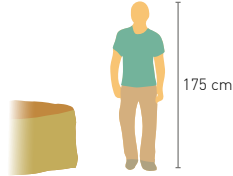
By **BRUC JARDI**

BANCO LAJA CANTERA

Código	Peso
L008-51BA	1300 - 1400 KG



PALET



Proporción real

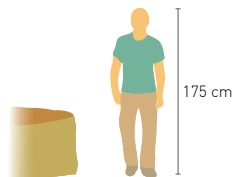


BOLO DE MONTAÑA

Código	Peso
R016-3B12	GRANEL 0,1-2,5 TN
R016-3B13	PALET FLEJADO



A GRANEL



Proporción real

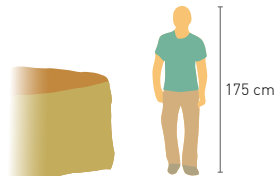


PIEDRA DE MONTAÑA

Código	Peso
R016-3B10	0,1-3,0 TN



A GRANEL



Proporción real



BOLO RÍO GRANDE

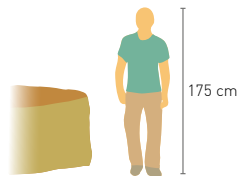
Código	Peso	Embalaje
R016-3B45	250 - 1000 KG	Granel
R016-3B46	250 - 1000 KG	Palet flejado



A GRANEL



PALET



Proporción real

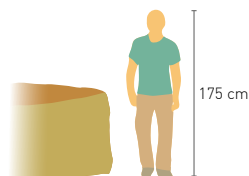


ROCA VOLCÁNICA EJEMPLAR

Código	Peso
AD20-RV03	0,3-2 TN



A GRANEL



Proporción real



pasos japoneses

01.3



PASO JAPONES PIZARRA NEGRA NATURAL

Código	Mineral	Embalaje	UD. Palet	Peso/Palet	Ud. Venta	Color Principal	Formato	Grosor	Acabado	Formato
LO08-16PJ	Pizarra	Palet	200	800 Kg	PIEZA	NEGRO	PEQUEÑO	APROX. 20MM	NATURAL	REDONDEADO
LO08-21PJ	Pizarra	Palet	125	875 Kg	PIEZA	NEGRO	MEDIANO	APROX. 20MM	NATURAL	REDONDEADO
LO08-15PJ	Pizarra	Palet	70	1400 Kg	PIEZA	NEGRO	GRANDE	APROX. 20MM	NATURAL	REDONDEADO



PASO JAPONÉS PIZARRA IRREGULAR

Código	Mineral	Embalaje	UD-M2/palet	Peso/Palet	Peso/Ud- M2	Ud. Venta	Color	Grosor	Acabado	Medidas
LO08-00PJ	PIZARRA	PALET	120 U.	480 Kg	40 Kg/Ud	PIEZA	NEGRO	1,5 / 2,5 cm	NATURAL, REDONDEADO	IRREGULARES



PASO JAPONÉS PIZARRA NEGRA

Código	Mineral	Embalaje	Cantidad/palet	Peso/Palet	Peso/Ud.	Ud. Venta	Color	Grosor	Acabado	Medidas
LO08-01PJ	PIZARRA	PALET	200 U.	700 Kg	3,5 Kg	PIEZA	NEGRO	1,5 / 2,5 cm	NATURAL	30 cm
LO08-02PJ	PIZARRA	PALET	145 U.	1100 Kg	7,6 Kg	PIEZA	NEGRO	1,5 / 2,5 cm	NATURAL	40 cm
LO08-03PJ	PIZARRA	PALET	120 U.	950 Kg	7,9 Kg	PIEZA	NEGRO	1,5 / 2,5 cm	NATURAL	50 cm



EXPOSITOR PLV PARA PASO JAPONÉS DE PIZARRA



Piedra natural que puede sufrir algunas variaciones de tonalidad, textura, veteados.



PASO JAPONÉS MINT Y MODAK

Código	Descripción	Diámetro	Ud. Venta	Embalaje	Grosor	Color	Acabado	Cantidad/pal.	Peso/Palet
LO08-11PJ	PASO JAPONÉS MINT	40 CM	PIEZA	Palet	2 cm	CREMA	NATURAL/CALIBRADO	60 Ud.	600 Kg
LO08-12PJ	PASO JAPONÉS MINT	50 CM	PIEZA	Palet	2 cm	CREMA	NATURAL/CALIBRADO	50 Ud.	700 Kg
LO08-13PJ	PASO JAPONÉS MODAK	40 CM	PIEZA	Palet	2 cm	BURDEOS	NATURAL/CALIBRADO	60 Ud.	600 Kg
LO08-14PJ	PASO JAPONÉS MODAK	50 CM	PIEZA	Palet	2 cm	BURDEOS	NATURAL/CALIBRADO	50 Ud.	700 Kg



PALET



PASO JAPONÉS FILITA

Código	Descripción	Ud. Venta	Embalaje	Peso Ud.	Color	Acabado	Cantidad/pal.	Peso/Palet	Grosor
LO08-19PJ	PASO JAPONES FILITA ROJA PEQUEÑA	PIEZA	PALET	10 KG	ROJO/GRIS	NATURAL/CALIBRADO	100 Ud.	1100 Kg	2-3 cm
LO08-17PJ	PASO JAPONES FILITA ROJA MEDIANA	PIEZA	PALET	14 KG	ROJO/GRIS	NATURAL/CALIBRADO	75 Ud.	1300 Kg	2-3 cm
LO08-18PJ	PASO JAPONES FILITA ROJA GIGANTE	PIEZA	PALET	21 KG	ROJO/GRIS	NATURAL/CALIBRADO	50 Ud.	1500 Kg	2-3 cm



PALET



Piedra natural que puede sufrir algunas variaciones de tonalidad, textura, veteado.

01.4

paneles premontados



PANEL PREMONTADO DECORATIVO MULTICOLOR (M²)

Código	Mineral	Medidas	Embalaje	M ² /caja	Color Principal	Color Secundario	M ² /Palet
MA34-PANEL7	Pizarra oxidada	(35X18)X1/2 cm	CAJA 8 PIEZAS	0,441	ÓXIDO	Gris	35,28 m ²



PANEL PREMONTADO LAJA MULTICOLOR (M²)

Código	Mineral	Medidas	Embalaje	M ² /caja	Color Principal	Color Secundario	M ² /Palet
MA34-PANEL6	Pizarra oxidada	(55x15) x 1/2 cm	CAJA 8 PIEZAS	0,66	ÓXIDO	Gris	31,68 m ²



PANEL PREMONTADO RÚSTICO MULTICOLOR (M²)

Código	Mineral	Medidas	Embalaje	M ² /caja	Color Principal	Color Secundario	M ² /Palet
MA34-PANEL14	Pizarra oxidada	(56,5x20) x 2/4 cm	CAJA 3 PIEZAS	0,339	ÓXIDO	Gris	12,20 m ²



MOSAICO MULTICOLOR 5x5 cm (M²)

Código	Mineral	Medidas	Embalaje	M ² /caja	Color Principal	Color Secundario	M ² /Palet
LO08-15MS	Pizarra oxidada	(30,5x30,5) x 0,5 cm	CAJA 10 PIEZAS	0,93	Gris	ÓXIDO	50,23 m ²



PANEL PREMONTADO ESQUISTO (M²)

Código	Mineral	Medidas	Color principal	Color secundario	M ² /palet
MA34-PANEL20	Esquisto	(60x20) x 1,5/2 cm	NEGRO	ÓXIDO	24 m ²



PANEL PREMONTADO DECORATIVO CUARCITA (M²)

Código	Mineral	Medidas	Embalaje	M ² /caja	Color Principal	Color Secundario	M ² /Palet
MA34-PANEL8	Piedra caliza	(35x18) x 0,5 cm	CAJA 8 PIEZAS	0,441	BEIGE	GRIS	35,28 m ²



PANEL PREMONTADO LAJA CUARCITA (M²)

Código	Mineral	Medidas	Embalaje	M ² /caja	Color Principal	Color Secundario	M ² /Palet
MA34-PANEL5	Piedra caliza	(55x15) x 1/2 cm	CAJA 8 PIEZAS	0,66	BEIGE	GRIS	31,68 m ²



PANEL PREMONTADO RÚSTICO CUARCITA (M²)

Código	Mineral	Medidas	Embalaje	M ² /caja	Color Principal	Color Secundario	M ² /Palet
MA34-PANEL15	Esquisto micáceo	(56,5x20) x 3/4cm	CAJA 3 PIEZAS	0,339	Ocre	Gris	12,20 m ²





MOSAICO CUARCITA 5x5 cm (M²)

Código	Mineral	Medidas	Embalaje	M ² /caja	Color Principal	Color Secundario	M ² /Palet
LO08-16MS	Piedra caliza	(30,5x30,5) x 0,5 cm	CAJA 10 PIEZAS	0,93	AMARILLO	Beige	50,23 m ²



PANEL PREMONTADO RUBIELOS BEIGE (M²)

Código	Mineral	Medidas	M ² /caja	Color principal	Color secundario	M ² /palet
MA34-PANEL22	Piedra caliza	(60x20) x 1,5/2 cm	0,60	Beige	Gris	20 m ²



PANEL PREMONTADO RUBIELOS AMARILLO (M²)

Código	Mineral	Medidas	M ² /caja	Color principal	Color secundario	M ² /palet
MA34-PANEL21	Piedra caliza	(60x20) x 1,5/2 cm	0,60	AMARILLO	Ocre	20 m ²



PANEL PREMONTADO RUBIELOS MIX BEIGE - AMARILLO (M²)

Código	Mineral	Medidas	M ² /caja	Color principal	Color secundario	M ² /palet
MA34-PANEL23	Piedra caliza	(60x20) x 1,5/2 cm	0,60	AMARILLO	Beige	20 m ²



PANEL TIRAS RUBIELOS (5/10 cm) (M²)

Código	Mineral	Medidas	M ² /caja	Color principal	Color secundario	M ² /palet
MA34-PANEL25	Piedra caliza	5 cm x largo libre	M ² palet	AMARILLO	Ocre	-
MA34-PANEL26	Piedra caliza	10 cm x largo libre	M ² palet	AMARILLO	Ocre	20 m ²
MA34-PANEL27	Piedra caliza	15 cm x largo libre	M ² palet	AMARILLO	Ocre	20 m ²



ESQUINA TIRAS RUBIELOS (5/10 cm) (M²)

Código	Mineral	Medidas	M ² /caja	Color principal	Color secundario	Ud. venta
LO08-50CAR	Piedra caliza	5 cm x largo libre	ML palet	AMARILLO	Ocre	metro lineal
LO08-51CAR	Piedra caliza	10 cm x largo libre	ML palet	AMARILLO	Ocre	metro lineal
LO08-52CAR	Piedra caliza	15 cm x largo libre	ML palet	AMARILLO	Ocre	metro lineal



mampostería

01.5



PELDAÑO RUBIELOS

Código	Mineral	Embalaje	Cantidad/palet	Peso/Palet	Ud. Venta	Color	Acabado	Medidas
L008-19PE	Piedra caliza	PALET	10 ud.	1400 Kg	PIEZA	BEIGE	NATURAL	100x35x15 cm



PALET

PELDAÑO DE ESQUISTO

Código	Mineral	Embalaje	Cantidad/palet	Peso/Palet	Ud. Venta	Color	Color Secundario	Acabado	Medidas
L008-10PE	Esquisto	Palet	20 ud.	1800 Kg	PIEZA	NEGRO	ÓXIDO	NATURAL	100x25x12 cm
L008-11PE	Esquisto	Palet	15 ud.	2100 Kg	PIEZA	NEGRO	ÓXIDO	NATURAL	150x25x12 cm



PALET

TACO ESQUISTO PORTUGAL

Código	Mineral	Embalaje	M2/palet	Peso/Palet	Ud. Venta	Color	Color Secundario	Grosor	Acabado
L008-23TA	Esquisto	Palet	7	1500 Kg	Palet	NEGRO	ÓXIDO	LIBRE	NATURAL
MA34-23TA	Esquisto	Palet	8	1500 Kg	Palet	NEGRO	ÓXIDO	8 / 12 cm	CIZALLADO



PALET

BLOQUE DE ESQUISTO PORTUGAL

Código	Mineral	Embalaje	Peso/Unidad	Ud. Venta	Color	Color Secundario	Medidas	Acabado
MA34-04BE	Esquisto	Palet	350 Kg	PIEZA	NEGRO	ÓXIDO	50 x 50 x 50 cm	NATURAL
MA34-03BE	Esquisto	Palet	700 Kg	PIEZA	NEGRO	ÓXIDO	100 x 50 x 50 cm	NATURAL
MA34-02BE	Esquisto	Palet	1050 Kg	PIEZA	NEGRO	ÓXIDO	150 x 50 x 50 cm	NATURAL
MA34-01BE	Esquisto	Palet	1400 Kg	PIEZA	NEGRO	ÓXIDO	200 x 50 x 50 cm	NATURAL



PALET

PIEDRA BLOQUE PEQUEÑO MURO

Código	Mineral	Embalaje	M2/Palet	Peso/Palet	Ud. Venta	Color Principal	Color Secundario	Medidas	Acabado
R016-4BN01	Piedra caliza	Palet	5	1700 Kg	Palet	BEIGE	MARFIL	IRREGULARES	NATURAL



PALET

Piedra natural que puede sufrir algunas variaciones de tonalidad, textura, venaje, grosor, oxidación y medidas.



BORDURA TRAVERTINO

Código	Mineral	Embalaje	Peso/Palet	Ud. Venta	Color Principal	Color Secundario	Grosor	Acabado	Formato	Ud./Palet
LO08-TR03	Travertino	PALET	750 KG	Ud.	BEIGE	MARFIL	3 cm	ENVEJECIDO	100 x 33 x 3 cm	30
LO08-TR05	Travertino	PALET	-	Ud.	BEIGE	MARFIL	3 cm	ENVEJECIDO	48 x 48 x 3 cm	-



BORDILLO CALIZA BLANCA

Código	Mineral	Embalaje	M.L./Palet	Peso/Palet	Ud. Venta	Color Principal	Color Secundario	Grosor	Acabado	Formato	M ² /Palet
MA34-10CB	Piedra caliza	Palet	50 M.L.	2000 Kg	ML	BLANCO	MARFIL	8 cm	ABUJARDADO	(100/80/50)x20x8 cm	50 m lineales



TACO CIZALLADO TERUEL GRIS

Código	Tamaño	Mineral	Embalaje	Peso/Caja	Ud. Venta	M2/jaula	Color Principal	Color Secundario	Acabado
MA34-02TE	GRANDE	Piedra caliza	JAULA	1300 Kg	JAULA	6 a 6.5	GRIS	MARRÓN	CIZALLADO



TACO CIZALLADO TERUEL

Código	Tamaño	Mineral	Embalaje	Peso/Caja	Ud. Venta	M2/jaula-palet	Color Principal	Color Secundario	Acabado
MA34-01TE	GRANDE	Piedra caliza	JAULA	1300 Kg	JAULA	6 a 6.5	MARRÓN	NARANJA	CIZALLADO
MA34-03TE	PEQUEÑO	Piedra caliza	PALET	1300 Kg	PALET	8	MARRÓN	NARANJA	CIZALLADO



TACO TERUEL NATURAL

Código	Tamaño	Mineral	Embalaje	Peso/Caja	Ud. Venta	M2/jaula-palet	Color Principal	Color Secundario	Acabado
MA34-32TA	GRANDE	Piedra caliza	JAULA	1300 Kg	TONELADA	6 a 6.5	MARRÓN	NARANJA	CIZALLADO



Piedra natural que puede sufrir algunas variaciones de tonalidad, textura, veteado.

mampostería 01.5



APLACADO TERUEL

Código	Mineral	Embalaje	Medidas	Peso/Palet	Ud. Venta	M ² /Palet	Color Principal	Color Secundario	Acabado
MA34-AP02	Piedra caliza	Palet	L libre x 20 x 8/10 cm	1600/1800 Kg	M ²	12	MARRÓN	OCRE	CIZALLADO



PALET

APLACADO RUBIELOS PT

Código	Mineral	Medidas	Embalaje	Peso/Palet	Ud. Venta	Color Principal	Color Secundario	Acabado	Formato	M ² /Palet
MA34-02TA	Piedra caliza	4/5 cm Grosor	Palet	1600 Kg	M ²	BEIGE	GRIS	SERRADO + CIZALLADO	OPUS ROMANO	20 m ²



PALET

APLACADO RUBIELOS AMARILLO

Código	Mineral	Medidas	Embalaje	Peso/Palet	Ud. Venta	Color Principal	Color Secundario	Acabado	Formato	M ² /Palet
MA34-01TA	Piedra caliza	3/4 cm Grosor + L. libre	Palet	1600 Kg	M ²	AMARILLO	OCRE	SERRADO + CIZALLADO	OPUS ROMANO	20 m ²



PALET

APLACADO RUBIELOS BLANCO

Código	Mineral	Medidas	Embalaje	Peso/Palet	Ud. Venta	Color Principal	Color Secundario	Acabado	Formato	M ² /Palet
MA34-03TA	Piedra caliza	3/4 cm Grosor + L. libre	Palet	1600 Kg	M2 (20)	BLANCO	CRUDO	SERRADO + CIZALLADO	OPUS ROMANO	20 m ²



PALET

ESQUINA APLACADO RUBIELOS

Código	Mineral	Medidas	Embalaje	Peso/ML	Ud. Venta	Color principal	Color secundario	Acabado	M2/palet
LO08-03CAR	Piedra caliza	1/2 cm Grosor + L. libre	Caja	40 Kg	ML	BLANCO	BLANCO	SERRADO + CIZALLADO	20 ML
LO08-5CAR	Piedra caliza	1/2 cm Grosor + L. libre	Palet	40 Kg	ML	AMARILLO	OCRE	SERRADO + CIZALLADO	20 ML
LO08-7CAR	Piedra caliza	3/4 cm Grosor + L. libre	Caja	40 Kg	ML	AMARILLO	OCRE	SERRADO + CIZALLADO	20 ML
LO08-10CAR	Piedra caliza	1/2 cm Grosor + L. libre	Caja	40 Kg	ML	CAFÉ (PT)	BEIGE	SERRADO + CIZALLADO	20 ML
LO08-12CAR	Piedra caliza	3/4 cm Grosor + L. libre	Caja	40 Kg	ML	CAFÉ (PT)	BEIGE	SERRADO + CIZALLADO	20 ML



PALET



losa piedra natural

01.6



LOSA PLANCHÓN PIZARRA EXTRA

Código	Mineral	Embalaje	Ud/palet	Peso/palet	Color	Grueso	Acabado	Peso/Unidad	Medidas
LO08-10P51	PIZARRA NEGRA	PALET	100	1344 Kg	NEGRO	2 cm	NATURAL	13.4 Kg	80x30x2 cm*
LO08-10P53	PIZARRA NEGRA	PALET	100	1008 Kg	NEGRO	3 cm	NATURAL	10.1 Kg	40x30x3 cm*
LO08-10P87	PIZARRA NEGRA	PALET	104	1092 Kg	NEGRO	3 cm	NATURAL	10.5 Kg	50x25x3 cm*
LO08-10P3	PIZARRA NEGRA	PALET	64	1344 Kg	NEGRO	3 cm	NATURAL	21 Kg	50x50x3 cm*
LO08-10P15	PIZARRA NEGRA	PALET	110	1663 Kg	NEGRO	3 cm	NATURAL	15.1 Kg	60x30x3 cm
LO08-10P26	PIZARRA NEGRA	PALET	75	1512 Kg	NEGRO	3 cm	NATURAL	20.2 Kg	60x40x3 cm*
LO08-10P42	PIZARRA NEGRA	PALET	60	1512 Kg	NEGRO	3 cm	NATURAL	25.2 Kg	60x50x3 cm*
LO08-10P21	PIZARRA NEGRA	PALET	80	1613 Kg	NEGRO	3 cm	NATURAL	20.2 Kg	80x30x3 cm
LO08-10P43	PIZARRA NEGRA	PALET	40	1075 Kg	NEGRO	3 cm	NATURAL	26.9 Kg	80x40x3 cm*
LO08-10P12	PIZARRA NEGRA	PALET	40	1344 Kg	NEGRO	3 cm	NATURAL	33.6 Kg	80x50x3 cm*
LO08-10P8	PIZARRA NEGRA	PALET	65	1638 Kg	NEGRO	3 cm	NATURAL	25.2 Kg	100x30x3 cm
LO08-10P6	PIZARRA NEGRA	PALET	35	1176 Kg	NEGRO	3 cm	NATURAL	33.6 Kg	100x40x3 cm*
LO08-10P1	PIZARRA NEGRA	PALET	35	2000 Kg	NEGRO	3 cm	NATURAL	42 Kg	100x50x3 cm
LO08-10P9	PIZARRA NEGRA	PALET	20	1210 Kg	NEGRO	3 cm	NATURAL	30.2 Kg	120x30x3 cm*
LO08-10P45	PIZARRA NEGRA	PALET	40	1512 Kg	NEGRO	3 cm	NATURAL	50.4 Kg	120x50x3 cm*
LO08-10P2	PIZARRA NEGRA	PALET	30	2000 Kg	NEGRO	3 cm	NATURAL	63 Kg	150x50x3 cm
LO08-10P4	PIZARRA NEGRA	PALET	20	2000 Kg	NEGRO	3 cm	NATURAL	84 Kg	200x50x3 cm



PALET



LOSA PIZARRA SOBREMURO

Código	Mineral	Embalaje	U/Palet	Peso/Palet	Ud. Venta	Color Principal	Color Secundario	Grosor	Acabado	Formato
LO08-10P93	PIZARRA	PALET	100 u.	1050 Kg	PIEZA	NEGRO	NEGRO	2 cm	NATURAL	60 x 30 x 3 cm



PALET



Tratándose de un producto natural, puede haber variaciones de tonalidades y texturas incluso en su interior. Producto sin calibrar en dimensión y espesor.
* Hasta finalizar stocks.

losa piedra natural

01.6

losa piedra natural



La **pizarra serrada + flameada** está serrada en su totalidad, luego se somete a un tratamiento con fuego y luego con agua por una cara para darle un aspecto rugoso similar al acabado natural, pero con la ventaja de presentar un calibrado idóneo y una perfecta cuadratura.

NOVEDAD

LOSA PLANCHÓN PIZARRA NEGRA SERRADA, FLAMEADA, ASPECTO NATURAL

Código	Mineral	Embalaje	Ud. de venta	Peso/Ud.	Ud/M2	Peso/palet	Color	Grueso	Acabado	Cantidad/palet	Medidas
LO08-1P004	PIZARRA NEGRA	PALET	PIEZA	28	2	2000 Kg	NEGRO	2 cm	FLAMEADO 1 CARA	71	100x50x2 cm**
LO08-1P005	PIZARRA NEGRA	PALET	PIEZA	42	1	2000 Kg	NEGRO	2 cm	FLAMEADO 1 CARA	48	150x50x2 cm**
LO08-1P006	PIZARRA NEGRA	PALET	PIEZA	56	1	2000 Kg	NEGRO	2 cm	FLAMEADO 1 CARA	36	200x50x2 cm**
LO08-10P76	PIZARRA NEGRA	PALET	PIEZA	42	1	2000 Kg	NEGRO	3 cm	FLAMEADO 1 CARA	48	100x50x3 cm**
LO08-10PC78	PIZARRA NEGRA	PALET	PIEZA	63	1	2000 Kg	NEGRO	3 cm	FLAMEADO 1 CARA	32	150x50x3 cm**
LO08-10P79	PIZARRA NEGRA	PALET	PIEZA	84	1	2000 Kg	NEGRO	3 cm	FLAMEADO 1 CARA	24	200x50x3 cm**
LO08-1P10	PIZARRA NEGRA	PALET	PIEZA	105	1	2000 Kg	NEGRO	3 cm	FLAMEADO 1 CARA	19	250x50x3 cm
LO08-1P003	PIZARRA NEGRA	PALET	PIEZA	126	1	2000 Kg	NEGRO	3 cm	FLAMEADO 1 CARA	16	300x50x3 cm
LO08-1P007	PIZARRA NEGRA	PALET	PIEZA	63	1	2000 Kg	NEGRO	3 cm	FLAMEADO 2 CARAS	32	150x50x3 cm**
LO08-1P008	PIZARRA NEGRA	PALET	PIEZA	84	1	2000 Kg	NEGRO	3 cm	FLAMEADO 2 CARAS	24	200x50x3 cm**
LO08-1P009	PIZARRA NEGRA	PALET	PIEZA	105	1	2000 Kg	NEGRO	3 cm	FLAMEADO 2 CARAS	19	250x50x3 cm**
LO08-1P010	PIZARRA NEGRA	PALET	PIEZA	126	1	2000 Kg	NEGRO	3 cm	FLAMEADO 2 CARAS	16	300x50x3 cm**



ACABADO FLAMEADO, ASPECTO NATURAL



PALET

La **pizarra serrada + cepillada** es, como su nombre indica, serrada con disco en todas sus caras (6) y cepillada hasta conseguir un aspecto de cuero. Tiene por tanto un acabado totalmente liso y perfecta cuadratura y calibración.

NOVEDAD

LOSA PLANCHÓN PIZARRA NEGRA SERRADA, CEPILLADA, ASPECTO CUERO

Código	Mineral	Embalaje	Ud. de venta	Peso/Ud.	Ud/M2	Peso/palet	Color	Grueso	Acabado	Cantidad/palet	Medidas
LO08-1PF012	PIZARRA NEGRA	PALET	PIEZA	56 Kg	1	2000 Kg	NEGRO	2 cm	SERRADO+CEPILLADO	36	200x50x2 cm**
LO08-10PF79	PIZARRA NEGRA	PALET	PIEZA	84 Kg	1	2000 Kg	NEGRO	3 cm	SERRADO+CEPILLADO	24	200x50x3 cm**
LO08-1PF10	PIZARRA NEGRA	PALET	PIEZA	105 Kg	1	2000 Kg	NEGRO	3 cm	SERRADO+CEPILLADO	19	250x50x3 cm**
LO08-1PF011	PIZARRA NEGRA	PALET	PIEZA	126 Kg	1	2000 Kg	NEGRO	3 cm	SERRADO+CEPILLADO	16	300x50x3 cm**

ACABADO CEPILLADO, ASPECTO CUERO



PALET

Tratándose de un producto natural, puede haber variaciones de tonalidades y texturas incluso en su interior. Producto sin calibrar en dimensión y espesor.

** Bajo pedido



LOSA PIZARRA IRREGULAR

Código	Mineral	Embalaje	M ² Palet	Peso/Palet	Ud. Venta	Color	Grosor	Acabado	Formato
LO08-10PG	PIZARRA	Palet	25 M ²	1375 Kg	M ²	NEGRO	2.5 / 3 cm	NATURAL	OPUS INCERTUM



PALET



LOSA LICORELLA

Código	Mineral	Embalaje	M ² /palet	Peso/Palet	Ud. Venta	Color	Color Secundario	Grosor	Acabado	Calibre
LO08-03LI	Esquisto LICORELLA	Palet	25	1000 Kg	M2	NEGRO	ÓXIDO	1.5 / 2 cm	OPUS INCERTUM	FINA
LO08-01LI	Esquisto LICORELLA	Palet	20	1400 Kg	M2	NEGRO	ÓXIDO	3 / 5 cm	OPUS INCERTUM	GRUESA
LO08-04LI	Esquisto LICORELLA	Palet	----	2000 Kg	Palet	NEGRO	ÓXIDO	5 / 10 cm	OPUS INCERTUM	EJEMPLAR



PALET



PLANCHA BRASILIA EXTRA

Código	Mineral	Embalaje	U/Palet	Peso/Palet	Ud. Venta	Color Principal	Color Secundario	Grosor	Medidas	Acabado
LO08-25MO	ARENISCA	Palet	De 24 a 27 Ud.	1800 Kg	PIEZA	OCRE	AMARILLO	3 / 4 cm	100x80 cm	NATURAL
LO08-26MO	ARENISCA	Palet	De 24 a 27 Ud.	800 Kg	PIEZA	OCRE	AMARILLO	3 / 4 cm	100x40 cm	NATURAL
LO08-24MO	ARENISCA	Palet	De 32 a 35 Ud.	1800 Kg	PIEZA	OCRE	AMARILLO	2 / 3 cm	100x80 cm	CORTE MANUAL



PALET



Tratándose de un producto natural, puede haber variaciones de tonalidades y texturas incluso en su interior. Producto sin calibrar en dimensión y espesor.

** Bajo pedido

01.6

losa piedra natural



En referencia a los colores, la piedra siendo un material natural y único, presenta variaciones de tonos, texturas y vetas. Por ello es necesario combinar las piedras antes de su colocación.

LOSA TIPO FIGARÓ


Código	Mineral	Embalaje	U/Palet	Peso/Palet	Ud. Venta	Color Principal	Color Secundario	Grosor	Acabado	Medidas
LO08-110BA	ARENISCA	Palet	28 Ud.	800 Kg	PIEZA	BURDEOS	MARRÓN	3 / 5 cm	CORTE MANUAL	60x60x3/5 cm
LO08-111BA	ARENISCA	Palet	30 Ud.	1200 Kg	PIEZA	BURDEOS	MARRÓN	3 / 5 cm	CORTE MANUAL	90x60x3/5cm



PALET

LOSA AZUL**

Código	Mineral	Embalaje	M² Palet	Peso/Palet	Ud. Venta	Color Principal	Color Secundario	Grosor	Acabado	Formato
LO08-10LA	ESQUISTO CALCÁREO	Palet	30 M²	1500 Kg	M²	AZUL	AZUL	FINA 2 / 3 cm	NATURAL	OPUS INCERTUM
LO08-11LA	ESQUISTO CALCÁREO	Palet	20 M²	1500 Kg	M²	AZUL	AZUL	GRUESA 3 / 4 cm	NATURAL	OPUS INCERTUM



PALET

LOSA MARRÓN

Código	Mineral	Embalaje	M² Palet	Peso/Palet	Ud. Venta	Color Principal	Color Secundario	Grosor	Acabado	Formato
LO08-10LM	ESQUISTO CALCÁREO	Palet	30 M²	1500 Kg	M2	MARRÓN	GRIS	2 / 3 cm	NATURAL	OPUS INCERTUM



PALET

Merma colocación entre 10% y 15%



En referencia a los colores, la piedra siendo un material natural y único, presenta variaciones de tonos, texturas y vetas. Por ello es necesario combinar las piedras antes de su colocación.

LOSA CANTAVIEJA

Código	Mineral	Embalaje	M² Palet	Peso/Palet	Ud. Venta	Color Principal	Color Secundario	Grosor	Acabado	Formato
L008-13MU	Piedra caliza	Palet	25 M²	1000 Kg	M²	OCRE	BEIGE	1/2 cm	NATURAL	OPUS INCERTUM



PALET



LOSA ALCOVER

Código	Mineral	Embalaje	M² Palet	Peso/Palet	Ud. Venta	Color Principal	Color Secundario	Grosor	Acabado	Formato
L008-11AL	Piedra caliza dolomítica	Palet	20 M²	1600 Kg	M²	CREMA	CREMA	3/4 cm	NATURAL	OPUS INCERTUM



PALET



LOSA PAJA**

Código	Mineral	Embalaje	M² Palet	Peso/Palet	Ud. Venta	Color Principal	Color Secundario	Grosor	Acabado	Formato
L008-10LP	Piedra caliza	Palet	25 M²	1000 Kg	M²	OCRE	OCRE	2/3 cm	NATURAL	OPUS INCERTUM



PALET



Merma colocación entre 10% y 15%

losa piedra natural

01.6



En referencia a los colores, la piedra siendo un material natural y único, presenta variaciones de tonos, texturas y vetas. Por ello es necesario combinar las piedras antes de su colocación.

LOSA CUARCITA RÚSTICA

Código	Mineral	Embalaje	M² Palet	Peso/Palet	Ud. Venta	Color Principal	Color Secundario	Grosor	Acabado	Formato
LO08-2CUR	CUARCITA	Palet	30 M²	1500 Kg	M2	DORADO	GRIS	FINA 2 / 3 cm	NATURAL	OPUS INCERTUM
LO08-1CUR	CUARCITA	Palet	20 M²	1500 Kg	M2	DORADO	GRIS	GRUESA 3 / 4 cm	NATURAL	OPUS INCERTUM



PALET



LOSA CUARCITA TIPO BEGUR

Código	Mineral	Embalaje	M² Palet	Peso/Palet	Ud. Venta	Color Principal	Color Secundario	Grosor	Acabado	Formato
LO08-3CUB	CUARCITA	Palet	20 M²	1700 KG	M2	CREMA	OCRE	4 / 6 cm	GRUESA	OPUS INCERTUM
LO08-1CUB	CUARCITA	Palet	28 M²	1500 KG	M2	MARRÓN	OCRE	2 / 3 cm	OSCURA	OPUS INCERTUM
LO08-2CUB	CUARCITA	Palet	28 M²	1500 KG	M2	CREMA	OCRE	2 / 3 cm	CLARA	OPUS INCERTUM



PALET



Merma colocación entre 10% y 15%



En referencia a los colores, la piedra siendo un material natural y único, presenta variaciones de tonos, texturas y vetas. Por ello es necesario combinar las piedras antes de su colocación.

LOSA TERUEL

Código	Mineral	Embalaje	M ² /Palet	Peso/M ²	Peso/ Palet	Ud. Venta	Color Principal	Grosor	Formato	Acabado
LO08-8CAR	Piedra caliza	Palet	12 M ²	115 Kg	1600 Kg	M ²	BEIGE	4 / 6 cm	OPUS INCERTUM	NATURAL



LOSA RUBIELOS / ESQUINA

Código	Mineral	Embalaje	M ² Palet	Peso/Palet	Ud. Venta	Color Principal	Grosor	Acabado	Formato
LO08-2CAR	Piedra caliza	Palet	25 M ²	1000 Kg	M ²	AMARILLO/OCRE	FINA 1 / 2 cm	NATURAL	OPUS INCERTUM
LO08-21CA	Piedra caliza	Palet	20 M ²	1500 Kg	M ²	AMARILLO/OCRE	GRUESA 3 / 4 cm	NATURAL	OPUS INCERTUM
LO08-2CAB	Piedra caliza	Palet	25 M ²	1000 Kg	M ²	BLANCA	FINA 1 / 2 cm	NATURAL	OPUS INCERTUM
LO08-9CAR	Piedra caliza	Palet	25 M ²	1000 Kg	M ²	CAFÉ (PT)	FINA 1 / 2 cm	NATURAL	OPUS INCERTUM
LO08-11CAR	Piedra caliza	Palet	20 M ²	1500 Kg	M ²	CAFÉ (PT)	GRUESA 3 / 4 cm	NATURAL	OPUS INCERTUM
LO08-5CAR	Piedra caliza	Palet	20 m. lineales	600 Kg	M.L.	AMARILLO/OCRE	1 / 2 cm	NATURAL	ESQUINA



losa piedra natural

01.6



En referencia a los colores, la piedra siendo un material natural y único, presenta variaciones de tonos, texturas y vetas. Por ello es necesario combinar las piedras antes de su colocación.

LOSA FILITA ROJA EXTRA

Código	Mineral	Embalaje	M² Palet	Peso/Palet	Ud. Venta	Color Principal	Color Secundario	Grosor	Acabado	Formato
L008-10LF	PIZARRA	Palet	30 M²	1400 Kg	M²	ROJO	GRIS	1,5 / 2,5 cm	NATURAL	OPUS INCERTUM
L008-11LF	PIZARRA	Palet	12 M²	1400 Kg	PALET	ROJO	GRIS	5 / 6 cm	NATURAL	OPUS INCERTUM
L008-12LF	PIZARRA	Palet	12 M²	1500 Kg	PALET	ROJO	GRIS	EJEMPLAR	NATURAL	OPUS INCERTUM



PALET



BALDOSA PIZARRA NEGRA PAÍS

Código	Mineral	Embalaje	Peso/ U	Ud. Venta	Medidas	Acabado	U/Palet
L008-42BA	Pizarra	Palet	60 Kg	M²	60 x 30 x 1.5/2 cm	NATURAL	150
L008-41BA	Pizarra	Palet	80 Kg	M²	60 x 40 x 1.5/2 cm	NATURAL	130



PALET



BALDOSA TRAVERTINO

Código	Mineral	Embalaje	Peso/M2.	U. de Venta	M2/Palet	Color principal	Coulor secundario	Formato	Acabado
L008-TR07	MÁRMOL TRAVERTINO	PALET	30 Kg	M2	38.58 M2	CREMA	BEIGE	61 x 40,6 x 1,2 cm	CEPILLADO
L008-TR08	MÁRMOL TRAVERTINO	PALET	30 Kg	M2	39.63 M2	CREMA	BEIGE	OPUS ROMANO	CEPILLADO



PALET



Merma colocación entre 10% y 15%



baldosa piedra natural



BORDURA CALIZA BEIGE

En referencia a los colores, la piedra siendo un material natural y único, presenta variaciones de tonos, texturas y vetas. Por ello es necesario combinar las piedras antes de su colocación.

Código	Mineral	Embalaje	Medidas	Peso/Palet	Ud. Venta	Color Principal	Grosor	Acabado
L008-61BA	Piedra caliza beige	Palet	60 x 35 cm	1000 KG	metro lineal	BEIGE	3 cm	ARENADO
L008-62BA	Piedra caliza beige	Palet	60 x 35 cm	1200 KG	metro lineal	BEIGE	5 cm	ARENADO
L008-01ES	Piedra caliza beige	Palet	esquina	--	unidad	BEIGE	3 cm	ARENADO
L008-02ES	Piedra caliza beige	Palet	esquina	--	unidad	BEIGE	5 cm	ARENADO



PALET



BORDURA CALIZA GRIS

Código	Mineral	Embalaje	Medidas	Peso/Palet	Ud. Venta	Grosor	Acabado
L008-51BA	Piedra caliza gris	Palet	60 x 35 cm	1000 Kg	metro lineal	3 cm	ARENADO
L008-55BA	Piedra caliza gris	Palet	60 x 35 cm	1200 Kg	metro lineal	5 cm	ARENADO
L008-03ES	Piedra caliza gris	Palet	esquina	--	unidad	3 cm	ARENADO
L008-04ES	Piedra caliza gris	Palet	esquina	--	unidad	5 cm	ARENADO



PALET




BALDOSA PIEDRA CALIZA GRIS Y BEIGE y "ANTIC"

Código	Mineral	Embalaje	Peso/ U	Ud. Venta	Medidas	Acabado
L008-112BA	Piedra caliza gris	Palet	85 Kg	M ²	60 x 40 x 3 cm	ARENADO
L008-03CG	Piedra caliza gris	Palet	40 Kg	PIEZA	70 x 70 x 3 cm	ARENADO
L008-02CG	Piedra caliza gris	Palet	32 Kg	PIEZA	100 x 40 x 3 cm	ARENADO
L008-01CG	Piedra caliza gris	Palet	85 Kg	PIEZA	100 x 100 x 3 cm	ARENADO
L008-03CB	Piedra caliza beige	Palet	40 Kg	PIEZA	70 x 70 x 3 cm	FLAMEADO
L008-02CB	Piedra caliza beige	Palet	32 Kg	PIEZA	100 x 40 x 3 cm	FLAMEADO

Código	Mineral	Embalaje	Peso/M ²	Ud. Venta	Medidas	Acabado	M ² /Palet
L008-114BA	Piedra caliza CREMA "ANTIC"	Palet	55 Kg	M ²	L. Libre x 40 x 2 cm	ANTIC	20 M ²
L008-113BA	Piedra caliza GRIS "ANTIC"	Palet	55 Kg	M ²	L. Libre x 40 x 2 cm	ANTIC	20 M ²



PALET



Merma colocación entre 10% y 15%

adoquines 01.7



ADOQUÍN GRANITO BLANCO*

Código	Mineral	Embalaje	T/BIG BAG	M ² /BIG BAG	Ud. Venta	Color Principal	Color Secundario	Acabado	Formato
AD27-1053	GRANITO	BIG BAG	1,4 T	6 M ²	TN	BLANCO	GRIS	CIZALLADO	20 x 10 x 10 cm
AD27-1054	GRANITO	BIG BAG	1,4 T	13 M ²	TN	BLANCO	GRIS	CIZALLADO	10 x 10 x 4/6 cm
AD27-1052	GRANITO	BIG BAG	1,4 T	6 M ²	TN	BLANCO	GRIS	CIZALLADO	9 / 11 cm
AD27-1050	GRANITO	BIG BAG	1,4 T	13 M ²	TN	BLANCO	GRIS	CIZALLADO	4 / 6 cm

Consultar disponibilidad



ADOQUÍN GRANITO ROSA*

Código	Mineral	Embalaje	T/BIG BAG	M ² /BIG BAG	Ud. Venta	Color Principal	Color Secundario	Acabado	Formato
AD27-1049	GRANITO	BIG BAG	1,4 T	6 M ²	TN	ROSA	GRIS	CIZALLADO	20x10x10 cm
AD27-1048	GRANITO	BIG BAG	1,4 T	6 M ²	TN	ROSA	GRIS	CIZALLADO	9 / 11 cm
AD27-1028	GRANITO	BIG BAG	1,4 T	13 M ²	TN	ROSA	GRIS	CIZALLADO	4 / 6 cm

Consultar disponibilidad



ADOQUÍN GRANITO RÚSTICO*

Código	Mineral	Embalaje	T/BIG BAG	M ² /BIG BAG	Ud. Venta	Color Principal	Color Secundario	Acabado	Formato
AD27-1035	GRANITO	BIG BAG	1,1 T	6 M ²	TN	OCRE	GRIS	CIZALLADO	20 x 10 x 8 / 10 cm
AD27-1051	GRANITO	BIG BAG	1,1 T	13 M ²	TN	OCRE	GRIS	CIZALLADO	20 x 10 x 4 / 6 cm
AD27-1036	GRANITO	BIG BAG	1,4 T	13 M ²	TN	OCRE	GRIS	CIZALLADO	10 x 10 4 / 6 cm
AD27-1046	GRANITO	BIG BAG	1,4 T	6 M ²	TN	OCRE	GRIS	CIZALLADO	9 / 11 cm



ADOQUÍN GRANITO GRIS*

Código	Mineral	Embalaje	T/BIG BAG	M ² /BIG BAG	Ud. Venta	Color Principal	Color Secundario	Acabado	Formato
AD27-1007	GRANITO	BIG BAG	1,4 T	6 M ²	TN	GRIS	NEGRO	CIZALLADO	20 x 10 x 10 cm
AD27-1042	GRANITO	BIG BAG	1,4 T	13 M ²	TN	GRIS	NEGRO	CIZALLADO	20 x 10 x 4/6 cm
AD27-1006	GRANITO	BIG BAG	1,4 T	13 M ²	TN	GRIS	NEGRO	CIZALLADO	10 x 10 x 4/6 cm
AD27-1005	GRANITO	BIG BAG	1,4 T	6 M ²	TN	GRIS	NEGRO	CIZALLADO	9/11 cm
AD27-1039	GRANITO	BIG BAG	1,4 T	13 M ²	TN	GRIS	NEGRO	CIZALLADO	4/6 cm



*Material cizallado, corte manual: tolerancia ± 2cm



ADOQUÍN GRANITO NEGRO*

Código	Mineral	Embalaje	T/BIG BAG	M ² /BIG BAG	Ud. Venta	Color Principal	Color Secundario	Acabado	Formato
AD27-1047	GRANITO	BIG BAG	1,4 T	6 M ²	TN	NEGRO	GRIS	CIZALLADO	20 x 10 x 10 cm
AD27-1030	GRANITO	BIG BAG	1,4 T	13 M ²	TN	NEGRO	GRIS	CIZALLADO	10 x 10 x 4/6 cm
AD27-1026	GRANITO	BIG BAG	1,4 T	6 M ²	TN	NEGRO	GRIS	CIZALLADO	9 / 11 cm
AD27-1027	GRANITO	BIG BAG	1,4 T	13 M ²	TN	NEGRO	GRIS	CIZALLADO	4 / 6 cm

Consultar disponibilidad



ADOQUÍN PORFIDO Y PORFIDO "BINDERI"*

Código	Mineral	Embalaje	T/BIG BAG	M ² /BIG BAG	Ud. Venta	Color Principal	Color Secundario	Acabado	Formato
AD27-1092	PORFIDO	BIG BAG	1,4 T	12/13 M ²	TN	ROJO	OCRE	CIZALLADO	10 x 10 x 4/6 cm
AD27-1095	PORFIDO	BIG BAG	1,4 T	4/6 M ²	TN	ROJO	OCRE	CIZALLADO	L LIBRE x 10 x 4/6 cm



ADOQUINES RECUPERADOS

Código	Mineral	Embalaje	M ² /BIG BAG	Ud. Venta	Color Principal	Color Secundario	Acabado	Formato
AD27-1029	GRANITO	A GRANEL	4 M ²	TN	GRIS	NEGRO	CIZALLADO	20 x 12 x 12 cm
AD27-1031	BASALTO	A GRANEL	3,5 M ²	TN	NEGRO	GRIS	CIZALLADO	20 x 12 x 12 cm


Stock a consultar



PIEDRA TUFO

El tufo o toba volcánica es el resultado de la cimentación de las cenizas volcánicas. Por sus características de maleabilidad y resistencia permiten su adaptación a cualquier construcción decorativa.

Código	Producto	Medidas	Ud/Palet
11DEC-TU01	TUFO BLOCCHETTO PEQUEÑO	37 x 11 x 11cm	116
11DEC-TU02	TUFO BLOCCHETTO MEDIANO	37 x 15 x 11cm	86
11DEC-TU03	TUFO BLOCCHETTO STANDARD	37 x 20 x 11cm	72



*Material cizallado, corte manual: tolerancia ± 2cm

MADERA PARA EXTERIORES: madera línea profesional



1 PIEZA de 183 cm
2 PIEZAs de 152,5 cm
1 PIEZA de 122 cm
1 PIEZA de 91,5 cm
2 PIEZAs de 61 cm
1 PIEZA de 30,5 cm



MADERA IPÉ RANURADA

Código	Descripción	Ud. Venta
MA09-1032	LAMA IPÉ RANURADA 9,5x2,1	PAQUETE [0.86 M2]
MA09-1033	MADERA IPÉ PERFIL OCULTO 9.5x2.1	PAQUETE [0.86 M2]
ZZZZZ-G23	GRAPA LAMA IPÉ + TORNILLOS	BOLSA [21 Ud.] *

* Por cada paquete de lamas de 0,86 M2: 21 grapas + tornillos



PAQUETE

MADERA IPÉ MAMPERLAN

Código	Medidas
MP29-1030	9, 5 + 7cm ML (3.10)



Unidades

MADERA TERMOTRATADA PINO

Código	Medidas	Protección	Ud venta
MP29-TH01	240 x 10 x 2,6 cm	Madera modificada térmicamente	Pack 0,96 M2
MP29-TH11	GRAPAS TERMO. PINO + TORNILLO (5 cm) - BOLSA = 2 M²		

Unidad de venta: pack de 0.96m2 | 64 packs/palet



M2
M2

MADERA TERMOTRATADA FRESNO

Código	Medidas	Protección	Ud venta
MP29-TH20	240 x 10 x 2,6 cm	Madera modificada térmicamente	Pack 0,96 M2
MP29-TH30	GRAPA TERMO FRESNO + TORNILLO (5 cm) - BOLSA = 2 M²		

Unidad de venta: pack de 0.96m2 | 64 packs/palet



M2
M2

MADERA PLANA FLANDES

Código	Medidas	Protección	Ud/Palet
MA09-1001	9,5 x 2,1 x 270cm	N-IV	450
MA09-1002	9,5 x 2,1 x 300cm	N-IV	450
MA09-1003	9,5 x 2,1 x 330cm	N-IV	450

Código	Medidas	Protección	Ud/Palet
MP29-MP11	12 x 2,8 x 240cm	N-IV	480



Unidades



MADERA PLANA PINO CENTROEUROPEO

Código	Medidas	Protección	Ud/Palet
MP29-1002	9,5x2,1x300	N-III	275
MP29-MP10	12X2,8X300	N-III	135



Unidades

MADERA PLANA RAYADA

Código	Medidas	Protección	Ud/Palet
MA09-1010	400x14,6x1,9 cm	N-III	70
MA09-1012	400x14,5x4,5 cm	N-III	35



Unidades

rastreles compatibles con lamas de madera natural

RASTREL DE PINO

Código	Medidas	Protección	Ud/Palet
MA09-1023	5x3,2x300cm	N-IV	450



Unidades

RASTREL MADERA TROPICAL

Código	Medidas
MA09-1025	4 x 4cm x M.L. (2.00M.L.)



Unidades

MADERA PLANA MACHIHEMBRADA PAREDES Y TECHOS

Código	Medidas	Protección	Ud/Palet
MA09-1019	12 x 2.1 x 300cm	FLANDES N-IV	--
MA09-1015	12 x 2.2 x 420/510cm	PINO NAT.. (ML)	--





Unidades

VIGUERÍA LAMINADA NATURAL MADERA DE ABETO

Código	Medidas	Resistencia	Peso
MP29-2031	10 x 10 x 300cm	(GL24)	13,5 Kg
MP29-1014	12 x 06 x 300cm	(GL20)	9,4 Kg
MP29-2026	12 x 12 x 300cm	(GL24)	18,7 Kg
MP29-2028	16 x 16 x 300cm	(GL24)	33,4 Kg
MP29-2022	12 x 06 x 450cm	(GL20)	14,1 Kg
MP29-2025	16 x 08 x 450cm	(GL20)	25 Kg
MP29-2037	20 x 10 x 450cm	(GL24)	34,5 Kg
MP29-2033	16 x 08 x 600cm	(GL20)	33,4 Kg
MP29-2029	20 x 10 x 600cm	(GL24)	52,2 Kg
MP29-2020	20 x 20 x 600cm	(GL24)	104,44 Kg







soluciones a medida

02.1



Proyectos a medida en madera

La madera como material tiene grandes ventajas constructivas y ambientales y posee muchas cualidades que la convierten en un elemento constructivo inmejorable: requiere poco gasto energético para su fabricación, transporte y puesta en obra, tiene una huella ecológica mínima, su comportamiento ante el fuego es totalmente predecible, es ligera y con una excelente relación peso/resistencia, es fácil de mecanizar y manejar y permite realizar montajes de forma rápida, limpia y en ausencia de agua.

En **Bruc Jardí** sabemos que con el diseño y ejecución adecuados las soluciones constructivas en madera son muy durables incluso en ambientes agresivos.

Ofrecemos un servicio exclusivamente al profesional, de asesoramiento, diseño, mecanización, entrega en kit y montaje.

Colaboramos con nuestro cliente desde la elección de la madera hasta el acabado final para obtener los mejores resultados posibles en cada caso.

Somos especialistas en madera para exterior y en madera constructiva:

Jardineras, tarimas, pérgolas, casetas de jardín, estructuras de madera, vallas de madera



Jardineras a medida

Modelo Llinars

Propuesta clásica de jardinera para espacios públicos de diseño robusto, reforzada con escuadras metálicas a las 4 esquinas y protección interior con malla.

Fabricadas en madera certificada y tratadas en autoclave para su uso en el exterior, producto de baja huella ecológica. Acabadas con un tratamiento superficial de protección en tinte-lasur de última generación para una protección óptima de la madera.

Vallas de madera personalizadas

En el marco de proyectos de madera a medida, Bruc Jardí ofrece la posibilidad de fabricar vallas en madera y en combinaciones madera / cuerda.



CUERDA DE SISAL TORCIDO

Código	Descripción	Largo	Diámetro Ø	Peso	Resistencia
MG30-CU01	FIBRAS VEGETALES DE SISAL TORCIDAS 4 HILOS	100 m	16 mm	18,6 Kg	1486 Kg

CUERDA DE NYLON MATE

Código	Descripción	Largo	Diámetro Ø	Peso	Resistencia
MG30-CU02	CUERDA DE NYLON MATE	100 m	16 mm	18,6 Kg	1486 Kg

MECANIZACIÓN 1 - PARA CUERDA

Código	Descripción
MG30-PN32	MECANIZACIÓN 1 AGUJERO PARA CUERDA

Compatible con la cuerda sisal 16mm
Para todo tipo de postes o palos torneados

PALO TORNEADO MECANIZADO 2 AGUJEROS

Código	Descripción	Medidas	Peso	Protección
MG30-PN31	PALO TORNEADO MECANIZADO 2 AGUJEROS	150 x 12 cm	7,6 Kg	N-IV

Compatible con los palos torneados de 8 cm





JARDINERA CUADRADA

Código	Medidas (L x A x An)
JA23-1P30	45 x 45 x 34cm
JA23-1P31	55 x 55 x 39cm
JA23-1P32	70 x 70 x 44cm



Unidades

JARDINERA RECTANGULAR

Código	Medidas (L x A x An)
JA23-1P10	80x30x30 cm
JA23-1P11	100x40x35 cm
JA23-1P12	120x50x42 cm



Unidades

LOSETA MADERA

Código	Medidas (L x A x An)	Ud/Palet
MA09-6001	50X50X3.3	140
MA09-6002	100X100X3.3	35



Unidades

LOSETA TECH DECK

Código	Medidas (L x A x An)	Ud./Caja	Ud/Palet
MP29-TD41	30X30X2.2	10	Teka
MP29-TD40	30X30X2.2	10	Gris



CAJA

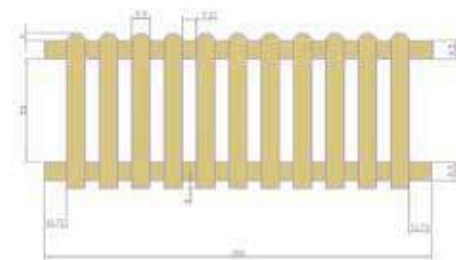
VALLA URBANA

Código	Descripción	Medidas	Ud/ Palet	Grosor lama	Nº lamas verticales
MA09-1020	VALLA URBANA	80 x 200cm	15	2 cm	11
MA09-5016	PUERTA URBANA	80 x 100cm	10	2 cm	7
MA09-1120	VALLA URBANA	100 x 200cm	15	2 cm	11
MA09-5017	PUERTA URBANA	100 x 100cm	10	2 cm	7



Unidades

IDEAL PARQUES INFANTILES





material recomendado para el montaje de vallas



POSTES CEPILLADOS

Código	Descripción	Medidas	Ud/Palet
PO13-6P12	POSTE CEPILLADO	7x7x230 cm	75
PO13-6P13	POSTE CEPILLADO	7x7x300 cm	75
PO13-6P23	POSTE CEPILLADO	9x9x230 cm	48
PO13-6P25	POSTE CEPILLADO	9x9x300 cm	48



POSTE CEPILLADO REDONDEADO

Código	Medidas	Ud/Palet
PO13-7P20	9x9x120	48



POSTE CEPILLADO BISELADO

Código	Medidas	Ud/Palet
PO13-7P25	9x9x120	48



BORDURA DE PINO

Código	Medidas (A x L)	Diam. (cm)	Ud/Palet
MA09-2020	20X200	5	80
MA09-2030	30X200	5	60
MA09-2040	40X200	5	40



BORDURA "VAMPIRA"

Código	Medidas (A x L)	Diam. (cm)	Ud/Palet
MA09-2115	15/30X100	7	84



MINI VALLA

Código	Medidas (A x L)	Ud/Palet
MA09-2114	25X114	48





MESAS DE CULTIVO EN KIT

Código	Descripción	Medidas
TACU-KIT2	MESA DE CULTIVO	95x45x45 cm (P)
TACU-KIT	MESA DE CULTIVO	122x62x80 cm (M)
TACU-KIT1	MESA DE CULTIVO	170x90x80 cm (G)



Unidades

CAMAS DE CULTIVO EN KIT

Código	Descripción	Medidas
TACU-KIT3	CAMA DE CULTIVO	200 x 100 x 36cm



Unidades

MESA PÍCNIC

Código	Medidas	Consultar disponibilidad
MG30-MP01	180x166x71 cm	*BAJO PEDIDO
MG30-MP02*	210x166x71 cm	(adaptada para silla de ruedas)



Unidades

JARDINERA LLINARS

Código	Medidas
MP29-JL01	100x100x63 cm
MP29-JL02	100x100x91 cm
MP29-JL03	155x55x63 cm
MP29-JL04	200x57x63 cm
MP29-JL05	250x60x63 cm



Unidades

ARENERO

Código	Descripción	Medidas	Protección
MA09-7033	ARENERO*	150 x 150 x 28 cm (3,5)	N-IV

*BAJO PEDIDO



Unidades

POSTE AGRÍCOLA

Código	Largo	Diam. Ø punta	Protección
MG30-PN80	5 M*	12-14 cm	N-IV
MG30-PN81	6 M	12-14 cm	N-IV
MG30-PN82	7 M*	12-14 cm	N-IV
MG30-PN83	8 M*	12-14 cm	N-IV

*BAJO PEDIDO



Unidades





TECH DECK COEXTRUSIONADO VINTAGE

Código	Medidas	Color	Kg/u	Ud/Palet
MP29-TD29	14 x 2,2 x 220cm	Vintage Gris	7 - 5 kg	160
MP29-TD08	14 x 2,2 x 220cm	Vintage Nogal	7 - 5 kg	160
MP29-TD13	14 x 2,2 x 220cm	Vintage Teck	7 - 5 kg	160
ZZZZZ-G18	GRAPA + TORN. TECH DECK COEXTR. (METAL NEGRO)	--	--	--



TECH DECK ALVEOLAR

Código	Medidas	Color	Kg/u	Ud/Palet
MP29-TD15	14,6 x 2,3 x 220cm	Nogal	5	168
MP29-TD11	14,6 x 2,3 x 220cm	Gris new	5	160
ZZZZZ-G21	GRAPA + TORN. TECH DECK ALVEOLAR (METAL NEGRO)	--	--	--



TECH DECK CURVE COEXTRUSIONADO

Código	Medidas	Color	Kg/u	Ud/Palet
MP29-TD20	15 x 2,1 x 200cm	Ipé	6 - 9 Kg	105
ZZZZZ-G20	GRAPA TECH DECK CURVE (INOX PLUS) + TORN. (INOX PLUS)	--	--	--

TECH DECK CURVE LISO

Código	Medidas	Color	Kg/u	Ud/Palet
MP29-TD22	15 x 2,1 x 200cm	Ipé	6 - 9 Kg	105
ZZZZZ-G20	GRAPA TECH DECK CURVE (INOX PLUS) + TORN. (INOX PLUS)	--	--	--

TECH DECK CURVE VETEADO

Código	Medidas	Color	Kg/u	Ud/Palet
MP29-TD25	15x2,1x200cm	Gris	6,16 Kg	105
MP29-TD24	15x2,1x200cm	Nogal	6,16 Kg	105
ZZZZZ-G20	GRAPA TECH DECK CURVE (INOX PLUS) + TORN. (INOX PLUS)	--	--	--



Rastreles compatibles con Tech Deck

RASTREL TECH DECK

Código	Medidas
MP29-LL01	4x3x220 cm

RASTREL MADERA TROPICAL

Código	Medidas
MA09-1025	4 x 4 x 2 ML

RASTREL PINO

Código	Medidas
MA09-1023	5 x 3,2 x 300 cm N.IV



PROTECTOR SOL PLUS IPE 4L

Código	Formato	Color	Rendimiento	Secado
ZZZZ-L15	4 L	IPÉ	12-14 M ² /l.	30 min.

Coníferas, frondosas y tropicales



Unidades



Color IPÉ



ACEITE PARA SUELOS 4L

Código	Formato	Color	Rendimiento	Secado
ZZZZ-L11	4 L	MIEL	15 M ² /l.	4 a 6 horas

Maderas tropicales



Unidades



Color MIEL



PROTECTOR BARNI SOL MATE

Código	Formato	Color	Rendimiento	Secado
ZZZZ-B15	4 L	MATE	15 M ² /l.	4 a 6 horas

Coníferas, frondosas y tropicales



Unidades



INCOLORO



PROTECTOR DEKOR LASUR

Código	Formato	Color	Rendimiento	Secado
ZZZZ-L35	4 L	ROBLE	15 M ² /l.	4 a 6 horas
ZZZZ-L45	4 L	NOGAL	15 M ² /l.	4 a 6 horas
ZZZZ-L55	4 L	TECA	15 M ² /l.	4 a 6 horas
ZZZZ-L70	0,75 L	ÉBANO	15 M ² /l.	4 a 6 horas

coníferas y frondosas



Unidades




EBÈNE

NOGAL

TECK

ROBLE



PLACA ASFÁLTICA

Código	Color	Medidas	Ud/Palet
ZZZZ-P12	MARRÓN	PACK 3 M ²	42
ZZZZ-P13	NEGRO	PACK 3 M ²	42

Posibilidad de colocación en cualquier superficie: hormigón, madera, panel sándwich, etc... Asegura una impermeabilidad total de la cubierta aún en condiciones climatológicas extremas. Es ligera y flexible y su aplicación es rápida (hasta 150 m² al día/dos personas). Mantiene la coloración inalterable y se puede colocar con grapas (8-9 por placa) directamente sobre las cubiertas de madera o con cola especial a base de poliuretano.



FIJACIONES PARA POSTE CUADRADO

Código	Descripción	Medidas
HI25-1030	HERRAJE ANCLAJE POSTE FORMA "T"	7 X 20 X 16 cm
HI25-1031	HERRAJE ANCLAJE POSTE FORMA "T"	9 X 20 X 18 cm
HI25-1033	HERRAJE ANCLAJE POSTE FORMA "T"	10 X 20 X 19 cm
HI25-1032	HERRAJE ANCLAJE POSTE FORMA "T"	12 X 20 X 21 cm
HI25-1050	HERRAJE ANCLAJE POSTE FORMA "U"	7 X 12 X 6 cm
HI25-1051	HERRAJE ANCLAJE POSTE FORMA "U"	9 X 12 X 6 cm
HI25-1010	HERRAJE PLETINA BASE PLANA	7,1 X 7,1 X 15 cm
HI25-1011	HERRAJE PLETINA BASE PLANA	9,1 X 9,1 X 15 cm
HI25-1008	HERRAJE PLETINA BASE PLANA	10,1 X 10,1 X 15 cm
HI25-1009	HERRAJE PLETINA BASE PLANA	12,1 X 12,1 X 15 cm
HI25-1052	HERRAJE PLETINA BASE PLANA	16,1 X 16,1 X 15 cm
HI25-1020	HERRAJE PLETINA PUNTA	7,1 X 7,1 X 15 cm
HI25-1021	HERRAJE PLETINA PUNTA	9,1 X 9,1 X 15 cm
HI25-1035	HERRAJE PIE DE PILAR REGULABLE	100x100 100/150
HI25-1025	HERRAJE PIE DE PILAR REGULABLE	130x130 100/150



Unidades

FIJACIONES PARA PALO REDONDEADO

Código	Descripción	Medidas
HI25-1090	HERRAJE PLETINA TUBO	8,1 x 15 cm
HI25-1091	HERRAJE PLETINA TUBO	10,1 x 15 cm
HI25-1092	HERRAJE PLETINA TUBO CON PUNTA	8,1 x 15 x 65 cm
HI25-1093	HERRAJE PLETINA TUBO CON PUNTA	10,1 x 15 x 75 cm



Unidades

SOPORTES PARA VIGA

Código	Descripción	Medidas	Ud./Caja
HI25-1070	HERRAJE ESTRIBO ALAS EXTERIORES	6 X 10 cm	10
HI25-1072	HERRAJE ESTRIBO ALAS EXTERIORES	8 X 12 cm	10
HI25-1074	HERRAJE ESTRIBO ALAS EXTERIORES	10 X 14 cm	--
HI25-1082	HERRAJE ESTRIBO ALAS INTERIORES	6 X 10 cm	10
HI25-1080	HERRAJE ESTRIBO ALAS INTERIORES	7 X 12,5 cm	10
HI25-1081	HERRAJE ESTRIBO ALAS INTERIORES	8 X 12 cm	10
HI25-1075	HERRAJE ESTRIBO ALAS INTERIORES	10 X 14 cm	--




Unidades

CONECTORES Y ESCUADRAS

Código	Descripción	Medidas	Ud./Caja
HI25-1062	HERRAJE CONECTOR PLANO	28 x 5,5 cm	20
HI25-1060	HERRAJE ESCUADRA CON TORNILLO	30 x 38 x 30 cm	50
HI25-1061	HERRAJE ESCUADRA	6 x 6 x 6 cm	20



Unidades





SOPORTES PARA PALO TORNEADO

Código	Descripción	Ud./Caja
ZZZZ-410	SOPORTE 1 ALA	50
ZZZZ-411	SOPORTE 2 ALAS	40
ZZZZ-420	SOPORTE DESNIVEL	50
ZZZZ-412	SOPORTE ÁNGULO	--



Unidades



ESCUADRAS REFORZADAS

Código	Descripción	Medidas
HI25-1038	HERRAJE ESCUADRA REFORZADA	65 x 90 x 90cm
HI25-1039	HERRAJE ESCUADRA REFORZADA	90 x 105 x 105cm
HI25-1040	HERRAJE ESCUADRA REFORZADA	95 x 170 x 110cm



Unidades



TORNILLO ROSCA LIMA

Código	Medidas	Ud./Caja	Acabado	Aplicación
ZZZZ-T09	8 x 50 mm	100	GALVANIZADO	POSTES MADERA
ZZZZ-T11	10 x 60 mm	100	GALVANIZADO	POSTES MADERA



CAJA

TORNILLO EVO NANOCOAT

Código	Medidas	Ud./Caja	Acabado	Aplicación
ZZZZ-T80	8 x 40 mm	100	REVESTIMIENTO ANTICORROSIÓN	POSTES MADERA
ZZZZ-T81	8 x 60 mm	100	REVESTIMIENTO ANTICORROSIÓN	POSTES MADERA



CAJA

TORNILLO INOX

Código	Medidas	Ud./Caja	Acabado	Aplicación
ZZZZ-T63	4 x 30 mm	500	INOX	GRAPAS
ZZZZ-T74	4,5 x 50 mm	200	INOX	VALLAS, TARIMAS
ZZZZ-T75	5 x 70 mm	200	INOX	TARIMAS



CAJA

TORNILLO LBS GALVANIZADO

Código	Medidas	Ud./Caja	Acabado	Aplicación
ZZZZ-T79	5 x 50 mm	200	GALVANIZADO	POSTES MADERA



CAJA

TORNILLO GALVANIZADO

Código	Medidas	Ud./Caja	Acabado	Aplicación
ZZZZ-T76	6 x 120mm	100	GALVANIZADO	VIGAS
ZZZZ-T77	6 x 160mm	100	GALVANIZADO	VIGAS
ZZZZ-T78	6 x 200mm	100	GALVANIZADO	VIGAS



CAJA





TORNILLO ANCLAJE HORMIGÓN

Código	Medidas	Ud./Caja	Acabado	Aplicación
ZZZZ-T21	10 x 80 mm	100	GALVANIZADO	HORMIGÓN
ZZZZ-T20	8 x 70 mm	200	GALVANIZADO	HORMIGÓN



CAJA

TORNILLO ANCLAJE GALVA. ATORNILLABLE



Código	Medidas	Ud./Caja	Acabado	Aplicación
ZZZZ-T82	7,5 x 60 mm	100	GALVANIZADO	HORMIGÓN
ZZZZ-T83	7,5 x 80 mm	200	GALVANIZADO	HORMIGÓN



CAJA

ACCESORIOS

ACCESORIOS PARA PUERTAS DE VALLAS



Código	Medidas
HI25-1100	HERRAJE PUERTA KIT COMPLETO



Unidades



PUNTAS

Código	Descripción	Ud./Caja
ZZZZ-T40	Puntas Nº 20	125



CAJA



ARANDELAS

Código	Medidas	Ud./Caja
ZZZZ-T50	8 x 40 x 1,5mm	125



CAJA



VARILLA

Código	Medidas	Diam. Ø
ZZZZ-810	50 cm	1,2 cm



Unidades



ecotraviesas



02.6

ECOTRAVIESAS PINO N-IV



Código	Descripción	Medidas	Ud/Palet	Peso / Ud.	Peso/Pal.	Tratamiento
TR18-5158	ECOTRAVIESA PINO	200 x 17 x 6cm	78	14	1092	AUTOCL. CL. 4 - MARRÓN
TR18-5250	ECOTRAVIESA PINO	200 x 17 x 10cm	48	23	1104	AUTOCL. CL. 4 - MARRÓN
TR18-5141	ECOTRAVIESA PINO	125 x 22 x 11cm	35	20	700	AUTOCL. CL. 4 - MARRÓN
TR18-5350	ECOTRAVIESA PINO	200 x 22 x 11cm	35	35	1225	AUTOCL. CL. 4 - MARRÓN
TR18-5164	ECOTRAVIESA PINO	250 x 22 x 11cm	35	42	1470	AUTOCL. CL. 4 - MARRÓN
TR18-5160	ECOTRAVIESA VIGA PINO	300 x 24 x 14cm	24	66	1320	AUTOCL. CL. 4 - MARRÓN



ECOTRAVIESAS PINO N-IV PRO



Código	Descripción	Medidas	Ud/Palet	Peso / Ud.	Peso/Pal.	Tratamiento
TR18-5054	ECOTRAVIESA PINO "PRO"	205 x 22 x 12cm	30	35	1050	AUTOCL. CL. 4 - MARRÓN OSCURO
TR18-5056	ECOTRAVIESA PINO "PRO"	250 x 22 x 12cm	30	42	1260	AUTOCL. CL. 4 - MARRÓN OSCURO



ECOTRAVIESA PINO BORDILLO



Código	Medidas	Tratamiento	Ud/Palet
TR18-5070	122 x 18 x 6cm	AUTOCL. CL. 4 - MARRÓN	60
TR18-5071	205 x 20 x 8cm	AUTOCL. CL. 4 - MARRÓN	40



ECOTRAVIESA PASO RÚSTICO



Código	Medidas	Tratamiento	Ud/Palet
TR18-5072	122 x 30/50 x 7cm	AUTOCL. CL. 4 - MARRÓN	27



ECOTRAVIESAS PIEDRA ARENISCA ESPAÑA

Código	Descripción	Medidas	U./Pal.	Peso / Ud.	Peso/Pal.	Tratamiento
TR18-AR01	ECOTRAVIESA ARENISCA NATURAL	100X22X10	25	51,04 Kg	1276 Kg	NO
TR18-AR02	ECOTRAVIESA ARENISCA NATURAL	120X22X10	25	61,25 Kg	1531,25 Kg	NO
TR18-AR03	ECOTRAVIESA ARENISCA NATURAL	150X22X10	25	75 Kg	1875 Kg	NO



TRAVIESA HORMIGÓN

Código	Medidas	Ud/Palet
TR18-TH01	120 x 25 x 5cm	26



ECOTRAVIESAS ROBLE NO TRATADO*



Código	Descripción	Medidas	Ud/Palet	Peso / Ud.	Peso/Pal.	Tratamiento
TR18-0324	ECOTRAVIESA ROBLE NATURAL	250 x 20 x 10cm	20	54	1080	NO
TR18-0327	ECOTRAVIESA ROBLE NATURAL	250 x 24 x 14cm	20	95	1900	NO

*BAJO PEDIDO

Tablones de madera de roble serrada y sin cepillar.



02.6
césped artificial decorativo

traviesas recuperadas

02.7



TRAVIESA HAYA

Código	Descripción	Medidas	Ud/Palet	Peso / Ud.	Peso / Pal.	Opción venta
TR18-2022	HAYA EXTRA	260 x 26 x 16 cm	20	80	1600	Pal. / Ud.



PAQUETE



Unidades



TRAVIESA ROBLE

Código	Descripción	Medidas	Ud/Palet	Peso / Ud.	Peso / Pal.	Opción venta
TR18-0317	ROBLE EXTRA +	260x25x15 cm	20	80	1600	Pal. / Ud.



PAQUETE



Unidades



TRAVIESA PINO

Código	Descripción	Medidas	Ud/Palet	Peso / Ud.	Peso / Pal.	Opción venta
TR18-3010	PINO 1*	260x25x15 cm	24	70	1680	Pal. / Ud.



PAQUETE



Unidades



TRAVIESA MADERA TROPICAL

Código	Descripción	Medidas	Ud/Palet	Peso / Ud.	Peso / Pal.	Opción venta
TR18-0202	TROPICAL 1*	260x24x14 cm	20	95	2280	Pal. / Ud.
TR18-4010	TROPICAL EXTRA	260x25x15 cm	20	95,5	1910	Pal. / Ud.



PAQUETE



Unidades



CÉSPED ARTIFICIAL: césped artificial decorativo



Preto 25



TURFGRASS

Código	Descripción	Medidas m
PL15-5542	PRETO 25 rollo	2x25
PL15-5543	PRETO 25 m ² (*)	m ²

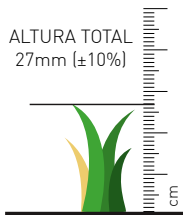
(*) Venta por m²: Rollos de 2,0 m de ancho por múltiples de 5 m.



AL CORTE



ROLLO



CARACTERÍSTICAS TÉCNICAS

FIBRA		TUFTING	
TIPO	Mix de Monofilamentos	GALGA "	3/8 "
COMPOSICIÓN	60% PE - 40% PP	ALTURA HILO	25 mm (±5%)
DTEX.	12.300 DTex (±5%)	PUNTADAS ML	130 ML (±10%)
PESO	1.250 gr/m ² (±10%)	PUNTADAS M2	13.650 m ² (±10%)
SOPORTE PRIMARIO		ACABADO	
TIPO	Backing simple	COMPOSICIÓN	Poliuretano
COMPOSICIÓN	Polipropileno	TIPO	Aplicación rasqueta
GARANTÍA		PRODUCTO FINAL	
DURACIÓN	1000 KLY	PESO TOTAL	2.065 gr/m ² (±10%)
OBSERVACIONES			

Relleno de arena de sílice redondeada, lavada y seca. El uso de otro tipo de rellenos anula la garantía Bruc Jardí.
Mantenimiento necesario para mantener la apariencia original.
Consúltenos: www.brucjardi.com

césped artificial decorativo

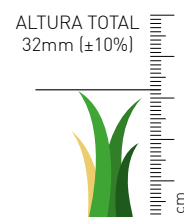
03.1



Divino 30

Código	Descripción	Medidas m
PL15-5135	DIVINO 30 rollo	2x25
PL15-5136	DIVINO 30 m ² (*)	m ²

(*) Venta por m²: Rollos de 2,0 m de ancho por múltiples de 5 m.



CARACTERÍSTICAS TÉCNICAS

FIBRA		TUFTING	
TIPO	Mix de Monofilamentos	GALGA "	3/8 "
COMPOSICIÓN	100% PE	ALTURA HILO	30 mm (±5%)
DTEX.	14.000 DTex (±5%)	PUNTADAS ML	140 lm (±10%)
PESO	1.430 gr/m ² (±10%)	PUNTADAS M2	14.700 m ² (±10%)
SOPORTE PRIMARIO		ACABADO	
TIPO	Backing simple	COMPOSICIÓN	Poliuretano
COMPOSICIÓN	Polipropileno	TIPO	Aplicación rasqueta
GARANTÍA		PRODUCTO FINAL	
DURACIÓN	1000 KLY	PESO TOTAL	2.213 gr/m ² (±10%)
OBSERVACIONES			

Relleno de arena de sílice redondeada, lavada y seca. El uso de otro tipo de rellenos anula la garantía Bruc Jardí. Mantenimiento necesario para mantener la apariencia original. Consúltenos: www.brucjardi.com



Divino 35

Código	Descripción	Medidas m
PL15-5620	DIVINO 35 rollo	2x25
PL15-5622	DIVINO 35 m ² (*)	m ²

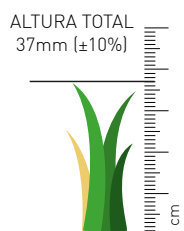
(*) Venta por m²: Rollos de 2,0 m de ancho por múltiples de 5 m.



AL CORTE



ROLLO



CARACTERÍSTICAS TÉCNICAS

FIBRA		TUFTING	
TIPO	Mix de Monofilamentos	GALGA "	3/8 "
COMPOSICIÓN	100% PE	ALTURA HILO	35 mm (±5%)
DTEX.	14.000 DTex (±5%)	PUNTADAS ML	140 lm (±10%)
PESO	1.643 gr/m ² (±10%)	PUNTADAS M2	14.700 m ² (±10%)
SOPORTE PRIMARIO		ACABADO	
TIPO	Backing simple	COMPOSICIÓN	Poliuretano
COMPOSICIÓN	Polipropileno	TIPO	Aplicación rasqueta
GARANTÍA		PRODUCTO FINAL	
DURACIÓN	800 KLY	PESO TOTAL	2.425 gr/m ² (±10%)
OBSERVACIONES			

Relleno de arena de sílice redondeada, lavada y seca. El uso de otro tipo de rellenos anula la garantía Bruc Jardí.

Mantenimiento necesario para mantener la apariencia original.

Consúltenos: www.brucjardi.com

césped artificial decorativo



Neila 35

Código	Descripción	Medidas m
PL15-5614	NEILA 35 rollo	2x25
PL15-5615	NEILA 35 m² (*)	m²

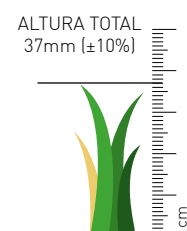
(*) Venta por m²: Rollos de 2,0 m de ancho por múltiples de 5 m.



AL CORTE



ROLLO



CARACTERÍSTICAS TÉCNICAS

FIBRA		TUFTING	
TIPO	Mix de Monofilamentos	GALGA "	3/8 "
COMPOSICIÓN	70% PE - 30% PP	ALTURA HILO	35 mm (±5%)
DTEX.	10.500 DTex (±5%)	PUNTADAS ML	190 lm (±10%)
PESO	1.630 gr/m² (±10%)	PUNTADAS M2	19.950 m² (±10%)
SOPORTE PRIMARIO		ACABADO	
TIPO	Tejido reforzado con fleece	COMPOSICIÓN	Poliuretano
COMPOSICIÓN	Polipropileno	TIPO	Aplicación rasqueta
GARANTÍA		PRODUCTO FINAL	
DURACIÓN	1000 KLY	PESO TOTAL	2.430 gr/m² (±10%)
OBSERVACIONES			

Relleno de arena de sílice redondeada, lavada y seca. El uso de otro tipo de rellenos anula la garantía Bruc Jardí.
Mantenimiento necesario para mantener la apariencia original.
Consúltenos: www.brucjardi.com



Goya 35

Código	Descripción	Medidas m
PL15-5544	GOYA 35 rollo	2x25
PL15-5545	GOYA 35 m ² (*)	m ²

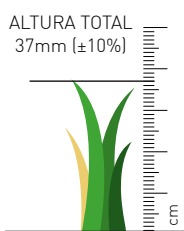
(*) Venta por m²: Rollos de 2,0 m de ancho por múltiples de 5 m.



AL CORTE



ROLLO



CARACTERÍSTICAS TÉCNICAS

FIBRA		TUFTING	
TIPO	Mix de Monofilamentos	GALGA "	3/8 "
COMPOSICIÓN	60% PE - 40% PP	ALTURA HILO	35 mm (±5%)
DTEX.	12.300 DTex (±5%)	PUNTADAS ML	170 ML (±10%)
PESO	1.800 gr/m ² (±10%)	PUNTADAS M2	17.850 m ² (±10%)
SOPORTE PRIMARIO		ACABADO	
TIPO	Backing simple	COMPOSICIÓN	Poliuretano
COMPOSICIÓN	Polipropileno	TIPO	Aplicación rasqueta
GARANTÍA		PRODUCTO FINAL	
DURACIÓN	1000 KLY	PESO TOTAL	2.615 gr/m ² (±10%)
OBSERVACIONES			

Relleno de arena de sílice redondeada, lavada y seca. El uso de otro tipo de rellenos anula la garantía Bruc Jardí.
 Mantenimiento necesario para mantener la apariencia original.
 Consúltenos: www.brucjardi.com

césped artificial decorativo

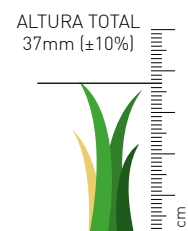
03.1



Magnum Terra 35

Código	Descripción	Medidas m
PL15-5132	MAGNUM TERRA 35 rollo	2x25
PL15-5133	MAGNUM TERRA 35 m ² (*)	m ²

(*) Venta por m²: Rollos de 2,0 m de ancho por múltiples de 5 m.



CARACTERÍSTICAS TÉCNICAS

FIBRA		TUFTING	
TIPO	Mix de Monofilamentos	GALGA "	3/8 "
COMPOSICIÓN	75% PE - 25% PP	ALTURA HILO	35 mm (±5%)
DTEX.	16.000 DTex (±5%)	PUNTADAS ML	140 lm (±10%)
PESO	1.850 gr/m ² (±10%)	PUNTADAS M2	16.000 m ² (±10%)
SOPORTE PRIMARIO		ACABADO	
TIPO	Tejido reforzado con fleece	COMPOSICIÓN	Poliuretano
COMPOSICIÓN	Polipropileno	TIPO	Aplicación rasqueta
GARANTÍA		PRODUCTO FINAL	
DURACIÓN	1000 KLY	PESO TOTAL	2.665 gr/m ² (±10%)
OBSERVACIONES			

Relleno de arena de sílice redondeada, lavada y seca. El uso de otro tipo de rellenos anula la garantía Bruc Jardí.
Mantenimiento necesario para mantener la apariencia original.
Consúltenos: www.brucjardi.com



Taiga 35

Código	Descripción	Medidas m
PL15-5606	TAIGA 35 rollo	2x25
PL15-5613	TAIGA 35 m ² (*)	m ²

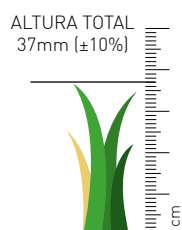
(*) Venta por m²: Rollos de 2,0 m de ancho por múltiples de 5 m.



AL CORTE



ROLLO



CARACTERÍSTICAS TÉCNICAS

FIBRA		TUFTING	
TIPO	Mix de Monofilamentos	GALGA "	3/8 "
COMPOSICIÓN	55% PE - 45% PP	ALTURA HILO	35 mm (±5%)
DTEX.	7.700 DTex (±5%)	PUNTADAS ML	260 lm (±10%)
PESO	1.650 gr/m ² (±10%)	PUNTADAS M2	27.300 m ² (±10%)
SOPORTE PRIMARIO		ACABADO	
TIPO	Backing simple	COMPOSICIÓN	Poliuretano
COMPOSICIÓN	Polipropileno	TIPO	Aplicación rasqueta
GARANTÍA		PRODUCTO FINAL	
DURACIÓN	800 KLY	PESO TOTAL	2.350 gr/m ² (±10%)
OBSERVACIONES			

Relleno de arena de sílice redondeada, lavada y seca. El uso de otro tipo de rellenos anula la garantía Bruc Jardí.
Mantenimiento necesario para mantener la apariencia original.
Consúltenos: www.brucjardi.com

césped artificial decorativo

03.1

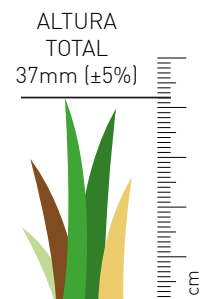


Sylvan 35 multidireccional

NOVEDAD

Código	Descripción	Medidas m
PL15-5630	ZELDA rollo	2x25
PL15-5631	ZELDA m ² (*)	m ²

(*) Venta por m²: Rollos de 2,0 m de ancho por múltiples de 5 m.



CARACTERÍSTICAS TÉCNICAS

FIBRA		TUFTING	
TIPO	Mix de Monofilamentos	GALGA "	3/8 "
COMPOSICIÓN	76% PE - 24% PP	ALTURA HILO	35 mm (±5%)
DTEX.	14.400 DTex (±5%)	PUNTADAS ML	105 ml (±10%)
PESO	1.500 gr/m ² (±10%)	PUNTADAS M2	11.025 m ² (±10%)
SOPORTE PRIMARIO		ACABADO	
TIPO	Backing	COMPOSICIÓN	-
COMPOSICIÓN	Polipropileno	TIPO	Látex
GARANTÍA		PRODUCTO FINAL	
DURACIÓN	1000 KLY	PESO TOTAL	2.630 gr/m ² (±10%)
OBSERVACIONES			

Relleno de arena de sílice redondeada, lavada y seca. El uso de otro tipo de rellenos anula la garantía Bruc Jardí. Mantenimiento necesario para mantener la apariencia original. Consúltenos: www.brucjardi.com



Hillside 40

Código	Descripción	Medidas m
PL15-5611	HILLSIDE 40 rollo	2x25
PL15-5616	HILLSIDE 40 m² (*)	m²

(*) Venta por m²: Rollos de 2,0 m de ancho por múltiples de 5 m.



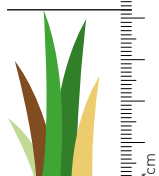
AL CORTE



ROLLO



ALTURA TOTAL
42mm (±10%)



CARACTERÍSTICAS TÉCNICAS

FIBRA		TUFTING	
TIPO	Mix de Monofilamentos	GALGA "	3/8 "
COMPOSICIÓN	70% PE - 30% PP	ALTURA HILO	40 mm (±5%)
DTEX.	10.300 DTex (±5%)	PUNTADAS ML	190 lm (±10%)
PESO	1.944 gr/m² (±10%)	PUNTADAS M2	19.950 m² (±10%)
SOPORTE PRIMARIO		ACABADO	
TIPO	Tejido reforzado con fleece	COMPOSICIÓN	Poliuretano
COMPOSICIÓN	Polipropileno	TIPO	Aplicación rasqueta
GARANTÍA		PRODUCTO FINAL	
DURACIÓN	1000 KLY	PESO TOTAL	2.622 gr/m² (±10%)
OBSERVACIONES			

Relleno de arena de sílice redondeada, lavada y seca. El uso de otro tipo de rellenos anula la garantía Bruc Jardí. Mantenimiento necesario para mantener la apariencia original. Consúltenos: www.brucjardi.com

césped artificial decorativo

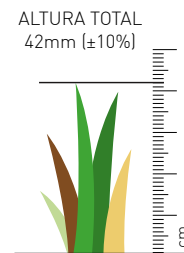
03.1



Euphoria 40

Código	Descripción	Medidas m
PL15-5546	EUPHORIA 40 rollo	2x25
PL15-5547	EUPHORIA 40 m ² (*)	m ²

(*) Venta por m²: Rollos de 2,0 m de ancho por múltiples de 5 m.



CARACTERÍSTICAS TÉCNICAS

FIBRA		TUFTING	
TIPO	Mix de Monofilamentos	GALGA "	3/8 "
COMPOSICIÓN	60% PE - 40% PP	ALTURA HILO	40 mm (±5%)
DTEX.	11.250 DTex (±5%)	PUNTADAS ML	190 lm (±10%)
PESO	2.000 gr/m ² (±10%)	PUNTADAS M2	19.950 m ² (±10%)
SOPORTE PRIMARIO		ACABADO	
TIPO	Tejido reforzado con fleece	COMPOSICIÓN	Poliuretano
COMPOSICIÓN	Polipropileno	TIPO	Aplicación rasqueta
GARANTÍA		PRODUCTO FINAL	
DURACIÓN	1000 KLY	PESO TOTAL	2.815 gr/m ² (±10%)
OBSERVACIONES			

Relleno de arena de sílice redondeada, lavada y seca. El uso de otro tipo de rellenos anula la garantía Bruc Jardí.
Mantenimiento necesario para mantener la apariencia original.
Consúltenos: www.brucjardi.com



Wildflower 50

Código	Descripción	Medidas m
PL15-5602	WILDFLOWER rollo	2x25
PL15-5635	WILDFLOWER m² (*)	2X25

(*) Venta por m²: Rollos de 2,0 m de ancho por múltiples de 5 m.

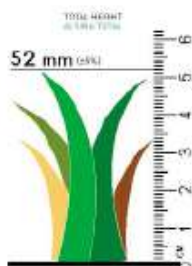



AL CORTE



ROLLO

NOVEDAD



CARACTERÍSTICAS TÉCNICAS

FIBRA		TUFTING	
TIPO	Mix de Monofilamentos	GALGA "	5/8 "
COMPOSICIÓN	75% PE - 25% PP	ALTURA HILO	50 mm (±5%)
DTEX.	25.650 DTex (±5%)	PUNTADAS ML	160 ml (±10%)
PESO	1.870 gr/m² (±10%)	PUNTADAS M2	10.080 m² (±10%)
SOPORTE PRIMARIO		ACABADO	
TIPO	Backing simple	COMPOSICIÓN	Poliuretano
COMPOSICIÓN	Polipropileno	TIPO	Aplicación rasqueta
GARANTÍA		PRODUCTO FINAL	
DURACIÓN	1000 KLY	PESO TOTAL	2.536 gr/m² (±10%)
OBSERVACIONES			

Relleno de arena de sílice redondeada, lavada y seca. El uso de otro tipo de rellenos anula la garantía Bruc Jardí.
 Mantenimiento necesario para mantener la apariencia original.
 Consúltenos: www.brucjardi.com

césped artificial decorativo

03.1



Zelda 45 multidireccional

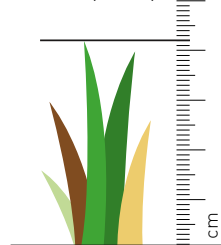
NOVEDAD

Código	Descripción	Medidas m
PL15-5630	ZELDA rollo	2x25
PL15-5631	ZELDA m ² (*)	m ²

(*) Venta por m²: Rollos de 2,0 m de ancho por múltiples de 5 m.



ALTURA TOTAL
47mm (±10%)



CARACTERÍSTICAS TÉCNICAS

FIBRA		TUFTING	
TIPO	Mix de Monofilamentos	GALGA "	5/8 "
COMPOSICIÓN	46% PE - 54% PP	ALTURA HILO	45 mm (±5%)
DTEX.	16.000 DTex (±5%)	PUNTADAS ML	140 ml (±10%)
PESO	1.500 gr/m ² (±10%)	PUNTADAS M2	8.820 m ² (±10%)
SOPORTE PRIMARIO		ACABADO	
TIPO	Backing reforcé avec fleece	COMPOSICIÓN	Marine backing
COMPOSICIÓN	Polipropileno	TIPO	Látex
GARANTÍA		PRODUCTO FINAL	
DURACIÓN	1000 KLY	PESO TOTAL	2.435 gr/m ² (±10%)
OBSERVACIONES			

Relleno de arena de sílice redondeada, lavada y seca. El uso de otro tipo de rellenos anula la garantía Bruc Jardí.
Mantenimiento necesario para mantener la apariencia original.
Consúltenos: www.brucjardi.com



césped artificial deportivo



TURFGRASS

Putting Green 13

Código	Descripción	Medidas m
PL15-5530	PUTTING GREEN 13 M2	-

BAJO PEDIDO

[*] Venta por m²: Rollos de 2,0 m de ancho por múltiples de 5 m.



AL CORTE



CARACTERÍSTICAS TÉCNICAS

FIBRA		TUFTING	
TIPO	Texturizado	GALGA "	3/16 "
COMPOSICIÓN	100% PE	ALTURA HILO	11mm (±5%)
DTEX.	5.500 DTex (±5%)	PUNTADAS ML	400 lm (±10%)
PESO	1.480 gr/m ² (±10%)	PUNTADAS M2	84.000 m ² (±10%)
SOPORTE PRIMARIO		ACABADO	
TIPO	Tejido reforzado con fleece	COMPOSICIÓN	Poliuretano
COMPOSICIÓN	Polipropileno	TIPO	Aplicación rasqueta
GARANTÍA		PRODUCTO FINAL	
DURACIÓN	1000 KLY	PESO TOTAL	2.345 gr/m ² (±10%)
OBSERVACIONES			

Relleno de arena de sílice redondeada, lavada y seca. El uso de otro tipo de rellenos anula la garantía Bruc Jardí.
 Mantenimiento necesario para mantener la apariencia original.
 Consúltenos: www.brucjardi.com



césped artificial deportivo

césped artificial deportivo

03.2



BAJO PEDIDO


Advance Padel 13 mm

Césped deportivo de monofilamento recto para un juego más lento y un uso intenso / se presenta en AZUL / TEJA / FUCSIA / NEGRO / VERDE. La Advance es una pista de pádel ligera con una larga vida útil. En comparación con las soluciones fibriladas y texturizadas, el hilo de polietileno monofilamento de 13 mm es un poco más duro, más resistente y ralentiza ligeramente el balón. Homologada por federaciones internacionales, Advance aportará años de juego.

NOVEDAD



Colores disponibles:



Certificado por la ITF (Federación Internacional de Tenis). Todos los modelos Advance.



Producto homologado por la Federación Española de Padel. ADVANCE_CEMO 15/00012. Modelos VERDE - AZUL - TEJA

BAJO PEDIDO

Score Padel 9 mm

Césped deportivo de monofilamento texturizado, que combina lo mejor de ambos mundos en verde, azul y teja. La Score es una pista de pádel texturizada, con un hilo de polietileno extruido de fabricación propia. Este producto estrella de la gama ha sido diseñado y tejido para un uso intensivo y una larga vida útil, con unas necesidades de mantenimiento mínimas. Score proporciona un excelente agarre a los jugadores y, gracias a la baja cantidad de sílice necesaria, es menos resbaladizo, sin afectar a la velocidad de juego. Está disponible en azul, verde y teja.

NOVEDAD



Colores disponibles:



Producto homologado por la Federación Española de Padel. SCORE_CEMO 21/00039. Modelos VERDE - AZUL

El césped para pádel se vende en kit de pista entera: 1 pieza de 2x20 m + 2 piezas de 4x20 m con líneas de marcaje.



TURFGRASS




Smash Padel 13 mm **BAJO PEDIDO**

Césped deportivo de cinta fibrilada para un juego más rápido / se presenta en VERDE Y AZUL
Con un hilo de polietileno fibrilado de 13 mm, el Smash proporciona un juego rápido, una alta resistencia y una buena absorción de choque. Además, relleno de sílice Smash proporciona un rebote de la pelota consistente y rápido, lo que hace que el juego sea rápido e intenso. Smash está disponible en verde y azul.



NOVEDAD

Colores disponibles:



Producto homologado por la Federación Española de Padel. SMASH_CEMO 15/00013.
Modelos VERDE - AZUL

Service Padel 13 mm **BAJO PEDIDO**

Césped deportivo de cinta fibrilada para juego mas lento
Si busca una pista con una vida útil superior, Service es el producto que necesita. Esta pista de polietileno monofilamento de 13 mm está diseñada para un uso intensivo, con hilos más rígidos que duran más. El juego en Service es un poco más lento, lo que la convierte en una opción perfecta para los deportistas recreativos. Se presenta en VERDE



NOVEDAD



El césped para pádel se vende en kit de pista entera: 1 pieza de 2x20 m + 2 piezas de 4x20 m con líneas de marcaje.

complementos

03.3




LÁMINA DRENANTE

Código	Altura	Peso	Embalaje
CA37-1001	9,5 mm	550g/M ²	Rollo 1 x 45 m

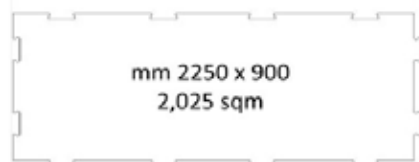


MALLA ANTIHERBA

Código	Descripción	Medidas	Densidad gr/M ²	Peso
PL15-5029	MALLA ANTIHERBA	1,50 x 20m (30M ²)	100 gr	3,00 Kg
PL15-5031	MALLA ANTIHERBA	1,50 x 20m (30M ²)	130 gr	4,00 Kg
PL15-5028	MALLA ANTIHERBA	1,50 x 40m (60M ²)	100 gr	6,00 Kg
PL15-5030	MALLA ANTIHERBA	1,50 x 40m (60M ²)	130 gr	7,80 Kg
PL15-5016	MALLA ANTIHERBA	1.05x100 (105M ²)	100 gr	10,00 Kg
PL15-5017	MALLA ANTIHERBA	1.05x100 (105M ²)	130 gr	13,00 Kg
PL15-5004	MALLA ANTIHERBA	2.07x100 (207M ²)	100 gr	21,00 Kg
PL15-5007	MALLA ANTIHERBA	2.07x100 (207M ²)	130 gr	27,30 Kg
PL15-5011	MALLA ANTIHERBA	3.30x100 (330M ²)	130 gr	40,30 Kg
PL15-5012	MALLA ANTIHERBA	4.00x100 (400M ²) *	100 gr	40,00 Kg
PL15-5014	MALLA ANTIHERBA	5.00x100 (500M ²) *	100 gr	50,00 Kg
PL15-5015	MALLA ANTIHERBA	5.00x100 (500M ²) *	130 gr	62,00 Kg

* BAJO PEDIDO

Soluciones de amortiguación para césped



PLACA CÉSPED RECY-PLACK

Código	Altura	Medidas	Unidad de venta
CA37-1000	12 mm	225x90 cm (2 m ²)	Placa 2m ²



0,2/0,8 ARENA DE SÍLICE

Código	Granulometría	Embalaje	Peso	Ud/Palet
EN21-2013	0,2/0,8 mm (seco)	SACO	25 kg	48
AD20-1124	0,2/0,8 mm	BIG BAG HERMÉTICO	1000 kg	--



SUBBASE CÉSPED ARTIFICIAL

Código	Embalaje	Peso
AB01-002SB	BIG BAG	900 Kg



CINTA DE COLOCACIÓN PARA CÉSPED ART.

Código	Embalaje	Características
PL15-6003	Rollo 0,3 x 25m	SIN ADHESIVO
PL15-6004	Rollo 0,15 x 25m	AUTOADHESIVA
PL15-6000	Rollo 0,05 x 25m	AUTOADHESIVA DOBLE CARA

- 1
- 2
- 3



COLA PARA CÉSPED ARTIFICIAL

Código	Embalaje	Peso
ZZZZZ-L82	BIBERÓN	0,75 kg
ZZZZZ-L83	CUBO	5,6 kg
ZZZZZ-L84	CUBO	12 kg
ZZZZZ-L85	CARTUCHO	290 ML

* El rendimiento de la cola es de 0.4 / 0.6 kg de cola por ML de cinta de colocación.



GRAPA DE FIJACIÓN PARA CÉSPED ART.

Código	Medidas	U/Bolsa
ZZZZZ-G24	5 x 15 x 0,3 cm	50 Uds



ÁRIDOS, BOLOS Y PIEDRAS DECORATIVAS: bolos y piedras decorativas



6/12



BOLO MÁRMOL BLANCO PURO

Código	Granulometría	Embalaje	Peso	Ud/Palet
EN21-8050	6/12	SACO MALLA	20 kg	60
RO16-8BM41	6/12	BIG BAG 1/2	500 kg	--
RO16-8B40	6/12	BIG BAG	1000 kg	--



BIG BAG



BIG BAG 1/2



SACO MALLA



TABLA DE CÁLCULO*

12/24



BOLO MÁRMOL BLANCO PURO

Código	Granulometría	Embalaje	Peso	Ud/Palet
EN21-8010	12/24	SACO MALLA	20 kg	60
RO16-8BM21	12/24	BIG BAG 1/2	500 kg	--
RO16-8B08	12/24	BIG BAG	1000 kg	--



BIG BAG



BIG BAG 1/2



SACO MALLA



TABLA DE CÁLCULO*

24/40



BOLO MÁRMOL BLANCO PURO

Código	Granulometría	Embalaje	Peso	Ud/Palet
EN21-8012	24/40	SACO MALLA	20 kg	60
RO16-8BM22	24/40	BIG BAG 1/2	500 kg	--
RO16-8B10	24/40	BIG BAG	1000 kg	--



BIG BAG



BIG BAG 1/2



SACO MALLA



TABLA DE CÁLCULO*

40/60



BOLO MÁRMOL BLANCO PURO

Código	Granulometría	Embalaje	Peso	Ud/Palet
EN21-8014	40/60	SACO MALLA	20 kg	60
RO16-8BM23	40/60	BIG BAG 1/2	500 kg	--
BD32-BB46	40/60	BIG BAG	1000 kg	--



BIG BAG



BIG BAG 1/2



SACO MALLA



TABLA DE CÁLCULO*

*Tabla de cálculo volumétrico disponible en www.brucjardi.com para conocer los rendimientos de superficie



BOLO MÁRMOL BLANCO PURO

Código	Granulo.	Embalaje	Peso	Ud/Palet
EN21-8013	60/90	SACO MALLA	20 kg	60
R016-8BM24	60/90	BIG BAG 1/2	500 kg	--
BD32-BB62	60/90	BIG BAG	1000 kg	--

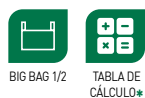


60/90



BOLO MÁRMOL BLANCO PURO

Código	Granulometría	Embalaje	Peso
R016-BB00	100/200	BIG BAG 1/2	500 kg



100/200



BOLO MÁRMOL BLANCO PURO

Código	Granulometría	Embalaje	Peso
R016-BB02	200/300	JAULA	750 kg



200/300



BOLO PLANO MÁRMOL BLANCO PLAYA

Código	Granulometría	Embalaje	Peso	Ud/Palet
EN21-9BB2	40/100	SACO MALLA	15 kg	80
R016-3B51	40/100	BIG BAG 1/2	500 kg	--



Código	Granulometría	Embalaje	Peso
R016-3B52	100/200	BIG BAG 1/2	500 kg



40/100



100/200



04.1



40/60

BOLO MÁRMOL TRAVERTINO

Código	Granulometría	Embalaje	Peso	Ud/Palet
EN21-AT04	40/60	SACO MALLA	20 kg	60
RO16-AT04	40/60	BIG BAG	1000 kg	--



60/90

BOLO MÁRMOL TRAVERTINO

Código	Granulometría	Embalaje	Peso	Ud/Palet
EN21-AT05	60/90	SACO MALLA	20 kg	60
RO16-AT05	60/90	BIG BAG	1000 kg	--



100/200

BOLO MÁRMOL TRAVERTINO

Código	Granulometría	Embalaje	Peso
RO16-AT06	100/200	BIG BAG	1000 kg



6/12

BOLO MÁRMOL GRIS NEVADO

Código	Granulometría	Embalaje	Peso	Ud/Palet
EN21-6054	6/12	SACO MALLA	20 kg	60
RO16-GN11	6/12	BIG BAG 1/2	500 kg	--
RO16-GN10	6/12	BIG BAG	1000 kg	--



12/24

BOLO MÁRMOL GRIS NEVADO

Código	Granulometría	Embalaje	Peso	Ud/Palet
EN21-6050	12/24	SACO MALLA	20 kg	60
RO16-GN01	12/24	BIG BAG 1/2	500 kg	--
RO16-GN02	12/24	BIG BAG	1000 kg	--





BOLO MÁRMOL GRIS NEVADO

Código	Granulometría	Embalaje	Peso	Ud/Palet
EN21-6051	24/40	SACO MALLA	20 kg	60
RO16-GN03	24/40	BIG BAG 1/2	500 kg	--
RO16-GN04	24/40	BIG BAG	1000 kg	--



24/40



BOLO MÁRMOL GRIS NEVADO

Código	Granulometría	Embalaje	Peso	Ud/Palet
EN21-6052	40/60	SACO MALLA	20 kg	60
RO16-GN05	40/60	BIG BAG 1/2	500 kg	--
RO16-GN06	40/60	BIG BAG	1000 kg	--



40/60



BOLO MÁRMOL GRIS NEVADO

Código	Granulometría	Embalaje	Peso	Ud/Palet
EN21-6053	60/90	SACO MALLA	20 kg	60
RO16-GN07	60/90	BIG BAG 1/2	500 kg	--
RO16-GN08	60/90	BIG BAG	1000 kg	--



60/90



BOLO MÁRMOL ROJO

Código	Granulometría	Embalaje	Peso	Ud/Palet
RO16-BMR22	12/24	SACO MALLA	20 kg	60
RO16-BMR12	12/24	BIG BAG	1000 kg	--



12/24



BOLO MÁRMOL ROJO

Código	Granulometría	Embalaje	Peso	Ud/Palet
RO16-BMR23	24/40	SACO MALLA	20 kg	60
RO16-BMR13	24/40	BIG BAG	1000 kg	--



24/40



bolos y piedras decorativas

04.1



40/60

BOLO MÁRMOL ROJO

Código	Granulometría	Embalaje	Peso	Ud/Palet
R016-BMR24	40/60	SACO MALLA	20 kg	60
R016-BMR14	40/60	BIG BAG	1000 kg	--



BIG BAG

SACO MALLA

TABLA DE CÁLCULO*



60/90

BOLO MÁRMOL ROJO

Código	Granulometría	Embalaje	Peso	Ud/Palet
R016-BMR25	60/90	SACO MALLA	20 kg	60
R016-BMR15	60/90	BIG BAG	1000 kg	--



BIG BAG

SACO MALLA

TABLA DE CÁLCULO*



12/24

BOLO MÁRMOL ROSA

Código	Granulometría	Embalaje	Peso	Ud/Palet
R016-BMP22	12/24	SACO MALLA	20 kg	60
R016-BMP12	12/24	BIG BAG	1000 kg	--



BIG BAG

SACO MALLA

TABLA DE CÁLCULO*



24/40

BOLO MÁRMOL ROSA

Código	Granulometría	Embalaje	Peso	Ud/Palet
R016-BMP23	24/40	SACO MALLA	20 kg	60
R016-BMP13	24/40	BIG BAG	1000 kg	--



BIG BAG

SACO MALLA

TABLA DE CÁLCULO*



40/60

BOLO MÁRMOL ROSA

Código	Granulometría	Embalaje	Peso	Ud/Palet
R016-BMP24	40/60	SACO MALLA	20 kg	60
R016-BMP14	40/60	BIG BAG	1000 kg	--



BIG BAG

SACO MALLA

TABLA DE CÁLCULO*

*Tabla de cálculo volumétrico disponible en www.brujardi.com para conocer los rendimientos de superficie



BOLO MÁRMOL NEGRO CEBRA

12/20

Código	Granulometría	Embalaje	Peso	Ud./Palet
EN21-BNV22	12/20	SACO MALLA	20 kg	60
R016-BNV12	12/20	BIG BAG	1000 kg	--



BOLO MÁRMOL NEGRO CEBRA

20/40

Código	Granulometría	Embalaje	Peso	Ud./Palet
EN21-BNV23	20/40	SACO MALLA	20 kg	60
R016-BNV13	20/40	BIG BAG	1000 kg	--



BOLO MÁRMOL NEGRO CEBRA

40/60

Código	Granulometría	Embalaje	Peso	Ud./Palet
EN21-BNV24	40/60	SACO MALLA	20 kg	60
R016-BNV14	40/60	BIG BAG	1000 kg	--



BOLO MÁRMOL NEGRO CEBRA

60/90

Código	Granulometría	Embalaje	Peso	Ud./Palet
EN21-BNV25	60/90	SACO MALLA	20 kg	60
R016-BNV15	60/90	BIG BAG	1000 kg	--



BOLO MÁRMOL NEGRO CEBRA

100/200

Código	Granulometría	Embalaje	Peso	Ud./Palet
R016-BNV16	100/200	BIG BAG	1000 kg	--





12/24

BOLO NEGRO VOLCÁNICO

Código	Granulometría	Embalaje	Peso
R016-BV00	12/24	BIG BAG	850 kg



BIG BAG



TABLA DE CÁLCULO*



24/40

BOLO NEGRO VOLCÁNICO

Código	Granulometría	Embalaje	Peso
R016-BV01	24/40	BIG BAG	850 kg



BIG BAG



TABLA DE CÁLCULO*



40/60

BOLO NEGRO VOLCÁNICO

Código	Granulometría	Embalaje	Peso
R016-BV02	40/60	BIG BAG	850 kg



BIG BAG



TABLA DE CÁLCULO*



50/100

BOLO CARAMELO

Código	Granulometría	Embalaje	Peso
BD32-BC02	50/100	JAULA	950 kg



JAULA



TABLA DE CÁLCULO*



100/150

BOLO CARAMELO

Código	Granulometría	Embalaje	Peso
BD32-BC03	100/150	JAULA	950 kg



JAULA



150/300

BOLO CARAMELO

Código	Granulometría	Embalaje	Peso
BD32-BC04	150/300	JAULA	950 kg



JAULA



BOLO BASALTO NEGRO

Código	Granulometría	Embalaje	Peso	Ud/Palet
EN21-NB04	12/24	SACO MALLA	20 kg	60
R016-BN06	12/24	BIG BAG 1/2	500 kg	--



12/24



BOLO BASALTO NEGRO

Código	Granulometría	Embalaje	Peso	Ud/Palet
EN21-NB01	24/40	SACO MALLA	20 kg	60
R016-BN01	24/40	BIG BAG 1/2	500 kg	--



24/40



BOLO BASALTO NEGRO

Código	Granulometría	Embalaje	Peso	Ud/Palet
EN21-NB02	40/60	SACO MALLA	20 kg	60
R016-BN02	40/60	BIG BAG 1/2	500 kg	--



40/60



BOLO BASALTO NEGRO

Código	Granulometría	Embalaje	Peso	Ud/Palet
EN21-NB03	60/90	SACO MALLA	20 kg	60
R016-BN03	60/90	BIG BAG 1/2	500 kg	--



60/90



BOLO BASALTO NEGRO

Código	Granulometría	Embalaje	Peso
R016-BN04	100/200	BIG BAG 1/2	500 kg



100/200



04.1



20/40

BOLO RAINBOW

Código	Granulometría	Embalaje	Peso
R016-7B14	20/40	JAULA	550 kg



JAULA



TABLA DE CÁLCULO*



50/100

BOLO RAINBOW

Código	Granulometría	Embalaje	Peso
R016-7B17	50/100	JAULA	550 kg



JAULA



TABLA DE CÁLCULO*



100/200

BOLO RAINBOW

Código	Granulometría	Embalaje	Peso
R016-7B16	100/200	JAULA	550 kg



JAULA



200/300

BOLO RAINBOW

Código	Granulometría	Embalaje	Peso
R016-7B13	200/300	JAULA	550 kg



JAULA

BOLO "GRANITE BALL"



20/40

Código	Granulometría	Embalaje	Peso
BA31-GB03	20/40	JAULA	780/800 kg



JAULA



TABLA DE CÁLCULO*



40/60

BOLO "GRANITE BALL"

Código	Granulometría	Embalaje	Peso
BA31-GB02	40/60	JAULA	780/800 kg



JAULA



TABLA DE CÁLCULO*



60/90

BOLO "GRANITE BALL"

Código	Granulometría	Embalaje	Peso
BA31-GB01	60/90	JAULA	780/800 kg



JAULA



TABLA DE CÁLCULO*



PIZARRA PLANA REDONDEADA

Código	Granulometría	Embalaje	Peso
EN21-6020	6/12 mm	SACO MALLA	20 kg
RO16-PI00	6/12 mm	BIG BAG 1/2	500 kg



6/12



PIZARRA PLANA REDONDEADA

Código	Granulometría	Embalaje	Peso
EN21-6021	12/20 mm	SACO MALLA	20 kg
RO16-PI01	12/20 mm	BIG BAG 1/2	500 kg



12/20



PIZARRA PLANA REDONDEADA

Código	Granulometría	Embalaje	Peso
EN21-6022	24/40 mm	SACO MALLA	20 kg
RO16-PI02	24/40 mm	BIG BAG 1/2	500 kg



24/40



PIZARRA PLANA REDONDEADA

Código	Granulometría	Embalaje	Peso
EN21-6023	40/60 mm	SACO MALLA	20 kg
RO16-PI03	40/60 mm	BIG BAG 1/2	500 kg



40/60



PIZARRA PLANA REDONDEADA

Código	Granulometría	Embalaje	Peso
EN21-6024	60/100 mm	SACO MALLA	20 kg
RO16-PI09	60/100 mm	BIG BAG 1/2	500 kg



60/100



PIZARRA PLANA REDONDEADA

Código	Granulometría	Embalaje	Peso
RO16-PI11	100/200 mm	BIG BAG 1/2	500 kg



100/200



04.1

bolos y piedras decorativas



50/100

BOLO ANATOLIA GREEN

Código	Granulometría	Embalaje	Peso
R016-7B03	50/100	JAULA	750 kg



JAULA



TABLA DE CÁLCULO*



100/200

BOLO ANATOLIA GREEN

Código	Granulometría	Embalaje	Peso
R016-7B04	100/200	JAULA	750 kg



JAULA



200/300

BOLO ANATOLIA GREEN

Código	Granulometría	Embalaje	Peso
R016-7B08	200/300	JAULA	750 kg



JAULA



200/400

PIEDRA BASALTO ÓXIDO

Código	Granulometría	Embalaje	Peso
BD32-B001	200/400	BIG BAG	1000 kg



BIG BAG



ROCALLA EXTRA

Código	Granulometría	Embalaje	Peso
R016-1R30	IRREGULAR	JAULA	800 kg



JAULA



200/500

BOLO MUSGO

Código	Granulometría	Embalaje	Peso
R016-3B21	200/500	JAULA	1050 kg



JAULA

BOLO DE RÍO

Código	Granulometría	Embalaje	Peso
32BD-J002	50/100	BIG BAG	1000 kg
32BD-J000	50/100	A GRANEL	TN.
32BD-J003	100/200	BIG BAG	1000 kg
32BD-J005	100/200	A GRANEL	TN.



BIG BAG



A GRANEL



TABLA DE CÁLCULO*



50/100



100/200



04.2

MARMOLINA BLANCO MACAEL

Código	Granulometría	Embalaje	Peso	Ud/Palet
EN21-4012	7/12 mm	SACO	20 kg	49
AD20-4043	7/12 mm	BIG BAG 1/2	500 kg	--
AD20-4012	7/12 mm	BIG BAG	1000 kg	--
AD20-4024	7/12 mm	A GRANEL	--	--



7/12



MARMOLINA BLANCO MACAEL

Código	Granulometría	Embalaje	Peso	Ud/Palet
EN21-4023	12/20 mm	SACO	20 kg	49
AD20-4050	12/20 mm	BIG BAG 1/2	500 kg	--
AD20-4039	12/20 mm	BIG BAG	1000 kg	--
AD20-4038	12/20 mm	A GRANEL	--	--



12/20



MARMOLINA GRIS NEVADO

Código	Granulometría	Embalaje	Peso
AD20-4047	12/18 mm	BIG BAG 1/2	500 kg
AD20-4015	12/18 mm	BIG BAG	1000 kg



12/18



MARMOLINA ROJO ALICANTE

Código	Granulometría	Embalaje	Peso	Ud/Palet
EN21-4011	7/15 mm	SACO	20 kg	49
AD20-4042	7/15 mm	BIG BAG 1/2	500 kg	--
AD20-4010	7/15 mm	BIG BAG	1000 Kg	--
AD20-4023	7/15 mm	A GRANEL	--	--



7/15



MARMOLINA MARFIL

Código	Granulometría	Embalaje	Peso	Ud/Palet
EN21-4013	12/18 mm	SACO	20 kg	49
AD20-4046	12/18 mm	BIG BAG 1/2	500 kg	--
AD20-4013	12/18 mm	BIG BAG	1000 Kg	--
AD20-4025	12/18 mm	A GRANEL	--	--



12/18



04.2

marmolinas decorativas



10/14



7/12



18/25




6/9

MARMOLINA GRIS NEVADO | MARMOLINA MARFIL
MARMOLINA ROJO ALICANTE | MARMOLINA ROSA VALENCIA

ESTABILIZADOR DE GRAVILLAS

Código	Cantidad
AD20-SG00	5 L
AD20-SG02	25 L



AGLOMERANTE DE ÁRIDOS

Código	Embalaje	Peso
AD20-AGA1	BOTE	4,2 kg

PLACA ESTABILIZADORA GRAV/GRASS BLANCA

Código	Medidas
PL15-7004	50 x 50 x 4 cm

MARMOLINA NEGRA

Código	Granulometría	Embalaje	Peso	Ud/Palet
EN21-4017	10/14 mm	SACO	20 kg	49
AD20-4049	10/14 mm	BIG BAG 1/2	500 kg	--
AD20-4033	10/14 mm	BIG BAG	1000 kg	--
AD20-4029	10/14 mm	A GRANEL	--	--




MARMOLINA ROSA VALENCIA

Código	Granulometría	Embalaje	Peso	Ud/Palet
EN21-4010	7/12 mm	SACO	20 kg	49
AD20-4040	7/12 mm	BIG BAG 1/2	500 kg	--
AD20-4011	7/12 mm	BIG BAG	1000 kg	--
AD20-4022	7/12 mm	A GRANEL	--	--



MARMOLINA ROSA VALENCIA

Código	Granulometría	Embalaje	Peso	Ud/Palet
EN21-4009	18/25 mm	SACO	20 kg	49
AD20-4044	18/25 mm	BIG BAG 1/2	500 kg	--
AD20-4008	18/25 mm	BIG BAG	1000 kg	--
AD20-40287	18/25 mm	A GRANEL	--	--



MARMOLINAS PARA AGLOMERANTE

Código	Color	Granulometría	Embalaje	Peso	Ud/Palet
EN21-4024		6/9 mm	SACO	20 kg	60
EN21-4025		6/9 mm	SACO	20 kg	60
EN21-4026		6/9 mm	SACO	20 kg	60
EN21-4027		6/9 mm	SACO	20 kg	60





04.3

GRAVILLA CANTO RODADO

Código	Granulometría	Embalaje	Peso	Ud/Palet
EN21-5015	5/12 mm	SACO	20 kg	49
AD20-3018	5/12 mm	BIG BAG 1/2	500 kg	--
AD20-3017	5/12 mm	BIG BAG	1000 kg	--
AD20-3016	5/12 mm	A GRANEL	--	--



GRAVILLA CANTO RODADO

Código	Granulometría	Embalaje	Peso	Ud/Palet
EN21-5012	12/20 mm	SACO	20 kg	49
AD20-3082	12/20 mm	BIG BAG 1/2	500 kg	--
AD20-3031	12/20 mm	BIG BAG	1000 kg	--
AD20-3030	12/20 mm	A GRANEL	--	--



GRAVILLA CANTO RODADO

Código	Granulometría	Embalaje	Peso	Ud/Palet
EN21-5014	25/40 mm	SACO	20 kg	49
AD20-3015	25/40 mm	BIG BAG 1/2	500 kg	--
AD20-3014	25/40 mm	BIG BAG	1000 kg	--
AD20-3013	25/40 mm	A GRANEL	--	--



GRAVILLA CANTO RODADO AMARILLA

Código	Granulometría	Embalaje	Peso	Ud/Palet
AD20-1065	4/8 mm	A GRANEL	--	--
AD20-1066	4/8 mm	BIG BAG	1000 kg	--



GRAVILLA CANTO RODADO AMARILLA

Código	Granulometría	Embalaje	Peso	Ud/Palet
EN21-5016	10/16 mm	SACO	20 kg	49
AD20-1062	10/16 mm	BIG BAG 1/2	500 kg	--
AD20-1061	10/16 mm	BIG BAG	1000 kg	--
AD20-1060	10/16 mm	A GRANEL	--	--



5/12



12/20



25/40



4/8



10/16



*Tabla de cálculo volumétrico disponible en www.brucjardi.com para conocer los rendimientos de superficie

04.3



3/8

GRANITO ROUSSE MEZCLA

Código	Granulometría	Embalaje	Peso
AD20-2017	3/8 mm	BIG BAG	1100 kg
AD20-2016	3/8 mm	A GRANEL	--



A GRANEL



TABLA DE CÁLCULO*



2/7

GRANITO ROSA

Código	Granulometría	Embalaje	Peso
AD20-2013	2/7 mm	BIG BAG	1100 kg
AD20-2012	2/7 mm	A GRANEL	--



A GRANEL



TABLA DE CÁLCULO*



7/12

GRAVILLA VOLCÁNICA

Código	Granulometría	Embalaje	Peso	Ud/Palet
EN21-2020	7/12 mm	SACO	25 L.	49
AD20-1040	7/12 mm	BIG BAG 1/2	325 kg	--
AD20-1031	7/12 mm	BIG BAG	750 kg	--
AD20-1035	7/12 mm	A GRANEL	--	--



SACO



BIG BAG



BIG BAG 1/2



15/25

GRAVILLA VOLCÁNICA

Código	Granulometría	Embalaje	Peso	Ud/Palet
EN21-2021	15/25 mm	SACO	25 L.	49
AD20-1041	15/25 mm	BIG BAG 1/2	325 kg	--
AD20-1032	15/25 mm	BIG BAG	750 kg	--
AD20-1030	15/25 mm	A GRANEL	--	--



SACO



BIG BAG



BIG BAG 1/2



A GRANEL



TABLA DE CÁLCULO*



25/50

GRAVILLA VOLCÁNICA

Código	Granulometría	Embalaje	Peso
AD20-1057	25/50 mm	BIG BAG 1/2	325 kg
AD20-1056	25/50 mm	BIG BAG	750 kg
AD20-1055	25/50 mm	A GRANEL	--



BIG BAG



BIG BAG 1/2



A GRANEL



TABLA DE CÁLCULO*



04.3

GRAVILLA BASALTO

Código	Granulometría	Embalaje	Peso
AD20-3071	12/20 mm	BIG BAG	900 kg
AD20-3070	12/20 mm	A GRANEL	--



12/20



GRAVILLA EMPORDÀ

Código	Granulometría	Embalaje	Peso
AD20-3064	12/18 mm	BIG BAG 1/2	500 kg
AD20-3061	12/18 mm	BIG BAG	1000 kg
AD20-3060	12/18 mm	A GRANEL (TN)	--




12/18



CERÁMICA TRITURADA*

Código	Granulometría	Embalaje	Peso
AD20-5011	18/25 mm	BIG BAG	800 kg
AD20-5010	18/25 mm	A GRANEL	--

* Consultar colores



18/25



OJO DE PERDIZ

Código	Granulometría	Embalaje	Peso
AD20-2031	3/7 mm	BIG BAG	1100 kg
AD20-2030	3/7 mm	A GRANEL	--



3/7



GRANITO GRIS

Código	Granulometría	Embalaje	Peso
AD20-2021	8/10 mm	BIG BAG	1100 kg
AD20-2020	8/10 mm	A GRANEL	--



8/10



GRAVA DRENAJE

Código	Granulometría	Embalaje	Peso
AD20-3041	18/25 mm	BIG BAG	1000 kg
AD20-3040	18/25 mm	A GRANEL	--



18/25



*Tabla de cálculo volumétrico disponible en www.brucjardi.com para conocer los rendimientos de superficie

04.3



0/6

SAULÓ CRIBADO

Código	Granulometría	Embalaje	Peso	Ud/Palet
EN21-2012	0/6 mm	SACO	20 kg	49
AD20-1011	0/6 mm	BIG BAG	1000 kg	--
AD20-1010	0/6 mm	A GRANEL	--	--



SACO



BIG BAG



A GRANEL



TABLA DE CÁLCULO*



0/2

ARENA NATURAL

Código	Granulometría	Embalaje	Peso	Ud/Palet
AD20-1015*	0/2 mm	BIG BAG	1000 kg	--
AD20-1014*	0/2 mm	A GRANEL	--	--

* BAJO PEDIDO



BIG BAG



TABLA DE CÁLCULO*



A GRANEL



0/3

ARENA LAVADA

Código	Granulometría	Embalaje	Peso	Ud/Palet
EN21-2014	0/3 mm	SACO	20 kg	49
AD20-1021	0/3 mm	BIG BAG	1000 kg	--
AD20-1020	0/3 mm	A GRANEL	--	--



SACO



BIG BAG



A GRANEL



TABLA DE CÁLCULO*



0,2/0,8

ARENA DE SÍLICE SECA

Código	Granulometría	Embalaje	Peso	Ud/Palet
EN21-2013	0,2/0,8 mm	SACO	25 kg	48
AD20-1124	0,2/0,8 mm	BIG BAG HERMÉTICO	1000 kg	--

**BIG BAG HERMÉTICO



SACO



BIG BAG



A GRANEL



TABLA DE CÁLCULO*



gaviones decorativos y profesionales

04.4


GAVIONES DECORATIVOS

Código	Medidas	Peso	Capacidad*
GA38-GD02	100x30x30cm (50x50x4mm)	6,97 kg	144 kg
GA38-GD03	200x30x30cm (50x50x4mm)	12,6 kg	288 kg
GA38-GD06	50x50x50cm (50x50x4mm)	7,32 kg	200 kg
GA38-GD07	100x50x50cm (50x50x4mm)	11,8 kg	400 kg
GA38-GD08	200x50x50cm (50x50x4mm)	20,6 kg	800 kg
GA38-GD09	200x50x100cm (50x50x4mm)	30,9 kg	1600 kg

*Capacidad calculada en base a piedra basáltica gavión.

GAVIONES DECORATIVOS "JARDINERAS"

Código	Medidas	Peso	Capacidad*
GA38-GJ06	50x50x50cm (50x50x4mm)	7,32 kg	144 kg
GA38-GJ07	100x50x50cm (50x50x4mm)	14,8 kg	288 kg



GAVIONES PROFESIONALES COMPLETOS

Código	Medidas	Peso	Capacidad*
GA38-GP01	50x50x50cm (50x50x4mm)	7,3 kg	200 kg
GA38-GP02	100x50x50cm (50x50x4mm)	11,8 kg	400 kg
GA38-GP05	100x100x100cm (50x50x4mm)	25 kg	1600 kg
GA38-GP03	200x50x50cm (50x50x4mm)	20,5 kg	800 kg
GA38-GP04	200x50x100cm (50x50x4mm)	31 kg	1600 kg
GA38-GP06	200x100x100cm (50x50x4mm)	41 kg	3200 kg

*Capacidad calculada en base a piedra basáltica gavión.

GAVIONES PROFESIONALES A PIEZAS

panel gavión profesional


Código	Medidas	Peso
GA38-GP31	50 x 50 x 4mm	1 kg
GA38-GP32	50 x 100 x 4mm	2 kg
GA38-GP33	50 x 200 x 4mm	4 kg
GA38-GP34	100 x 100 x 4mm	4 kg
GA38-GP35	100 x 200 x 4mm	8 kg

espiral gavión profesional

Código	Medidas	Peso
GA38-GP51	50 cm	0,09 kg
GA38-GP52	100cm	0,18 kg

refuerzo gavión profesional

Código	Medidas	Peso
GA38-GP61	50cm	0,06 kg
GA38-GP62	100cm	0,12 kg



*Tabla de cálculo volumétrico disponible en www.brucjardi.com para conocer los rendimientos de superficie

gaviones decorativos y profesionales

04.4



50/120

PIEDRA BASÁLTICA RELLENO GAVIÓN

Código	Granulometría	Embalaje	Peso
AD20-3075	50-120 mm	BIG BAG	1000 kg
AD20-3074	50-120 mm	A GRANEL	--

*Tabla de cálculo volumétrico disponible en www.brujardi.com para conocer los rendimientos de superficie



BIG BAG



A GRANEL



TABLA DE CÁLCULO*



50/150

PIEDRA GRANÍTICA RELLENO GAVIÓN

Código	Granulometría	Embalaje	Peso
RO16-3PR2	50-150 mm	BIG BAG	1000 kg
RO16-3PR1	50-150 mm	A GRANEL	--

*Tabla de cálculo volumétrico disponible en www.brujardi.com para conocer los rendimientos de superficie



BIG BAG



A GRANEL



TABLA DE CÁLCULO*



50/100

PIEDRA RELLENO GAVIÓN CALIZA

Código	Granulometría	Embalaje	Peso
RO16-PR11	50-100 mm	BIG BAG	1000 kg

*Tabla de cálculo volumétrico disponible en www.brujardi.com para conocer los rendimientos de superficie



BIG BAG



A GRANEL



TABLA DE CÁLCULO*

ACCESORIOS PARA GAVIONES

grapadora uni-clip
grapas cl-40 zinc-alu (1.000)



BAJO PEDIDO

Código	Descripción	Unidades
GA38-GD10	GRAPADORA	--
GA38-GD11	GRAPAS	1000

grapadora neumática turbo 50 premium
grapas cl-50 zinc-alu (1.600)

Código	Descripción	Unidades
GA38-GP10	GRAPADORA	(BAJO PEDIDO)
GA38-GP11	GRAPAS	CAJA de 1600 u (BAJO PEDIDO)

CERCADOS: cercados naturales

05.1

BREZO NACIONAL EXTRA

Código	Descripción	Medidas	Peso
BE04-3050	BREZO EXTRA	0.50 x 3m	12,5 Kg
BE04-3080	BREZO EXTRA	0.80 x 3m	20 Kg
BE04-3100	BREZO EXTRA	1.00 x 3m	25 Kg
BE04-3120	BREZO EXTRA	1.20 x 3m	30 Kg
BE04-3150	BREZO EXTRA	1.50 x 3m	37,5 Kg
BE04-3180	BREZO EXTRA	1.80 x 3m	45 Kg
BE04-3200	BREZO EXTRA	2.00x3m	50 Kg
BE04-3250	BREZO EXTRA	2.50x3m	62 Kg



Unidades

CAÑA RÍO NATURAL

Código	Descripción	Ud de venta	Peso
CM07-1100	CAÑA RIO NATURAL 1.00X3 (12)	1.00 x 3m	9 Kg
CM07-1150	CAÑA RIO NATURAL 1.50X3 (12)	1.50 x 3m	13,50 Kg
CM07-1200	CAÑA RIO NATURAL 2.00X3 (12)	2.00x3m	18 Kg



Unidades

CAÑA ENTERA NATURAL

Código	Descripción	Medidas	Peso
CR07-1100	CAÑA ENTERA NATURAL*	1.00 x 5m	15 Kg
CR07-1150	CAÑA ENTERA NATURAL*	1.50 x 5m	22,5 Kg
CR07-1200	CAÑA ENTERA NATURAL*	2.00 x 5m	30 Kg

* BAJO PEDIDO



Unidades

CAÑA PARTIDA NATURAL

Código	Descripción	Medidas	Peso
CN07-1100	CAÑA PARTIDA NATURAL	1.00 x 5m	5,8 Kg
CN07-1150	CAÑA PARTIDA NATURAL	1.50 x 5m	9,8 Kg
CN07-1200	CAÑA PARTIDA NATURAL	2.00 x 5m	12,58 Kg



Unidades

BAMBÚ MAX

Código	Descripción	Medidas	Diámetro Ø
CN28-BG100	BAMBOO MAX	1.00 x 3.00m	18/21 mm
CN28-BG150	BAMBOO MAX	1,50 x 3.00m	18/21 mm
CN28-BG200	BAMBOO MAX	2.00 x 3.00m	18/21 mm



cercados naturales 05.1



MIMBRE NACIONAL

Código	Descripción	Medidas	Peso
MI10-1100	MIMBRE NACIONAL	1.00 x 5.00m	10 Kg
MI10-1120	MIMBRE NACIONAL	1.20 x 5.00m	12 Kg
MI10-1150	MIMBRE NACIONAL	1.50 x 5.00m	15 Kg
MI10-1180	MIMBRE NACIONAL	1.80 x 5.00m	18 Kg
MI10-1200	MIMBRE NACIONAL	2.00 x 5.00m	20 Kg



NATURAL FENCE DOBLE CARA

Código	Descripción	Medidas	Peso
NF03-1100	NATURAL FENCE DOBLE CARA	1.00 x 3.00m	10,2 Kg
NF03-1150	NATURAL FENCE DOBLE CARA	1.50 x 3.00m	15 Kg
NF03-1200	NATURAL FENCE DOBLE CARA	2.00 x 3.00m	20,4 Kg



ACCESORIOS FIJACIÓN DE CERCADOS

Código	Descripción	Ud.
AL02-1011	ALAMBRE BRIQUETA 160 mm	1000
AL02-1012	ALAMBRE BRIQUETA 200mm	1000
AL02-1001	ALAMBRE HERRAMIENTA COLOCACIÓN	--



PANEL BAMBU NATURAL ENTERO

Código	Descripción	Medidas	Ud./Venta	Color	Ud./Palet
LZ46-BN12	PANEL BAMBU NATURAL ENTERO	0,90 x 1,80m	PIEZA	AMARILLO	90
LZ46-BNM12	PANEL BAMBU NATURAL ENTERO	0,90 x 1,80m	PIEZA	MARRÓN	90



BORDURA BAMBU NATURAL

Código	Descripción	Medidas	Ø	Ud./Venta	Color	Ud./Palet
LZ46-BN22	BORDURA BAMBU NATURAL	100 x 30 cm	4 cm	PIEZA	AMARILLO	100



BORDURA BAMBU NATURAL MIXTO

Código	Descripción	Medidas	Ø	Ud./Venta	Color	Ud./Palet
LZ46-BN21	BORDURA BAMBU NATURAL MIXTO	100 x 20 cm	0.5 cm	PIEZA	AMARILLO/MARRÓN	100





PANEL BAMBU NATURAL PARTIDO

Código	Medidas	Ud./ Venta	Color	Ud. / Palet
LZ46-BN11	0,90 x 1,80m	PIEZA	AMARILLO	90
LZ46-BNM11	0,90 x 1,80m	PIEZA	MARRÓN	90



Unidades

PARASOL CAÑA REDONDO *

Código	Descripción	Diámetro Ø
BE04-4022	PARASOL CAÑA REDONDO	200 cm
BE04-4021	PARASOL CAÑA REDONDO	240 cm

* BAJO PEDIDO



Unidades

PARASOL CAÑA CUADRADO *

Código	Descripción	Medidas
BE04-4020	PARASOL CAÑA CUADRADO	270 X 270 cm

* BAJO PEDIDO



Unidades

PARASOL EXTRA DE BREZO

Código	Descripción	Diámetro Ø
BE04-4000	PARASOL EXTRA BREZO	230/240 cm



Unidades

PALO TORNEADO N.IV PARA PARASOL EXTRA

Código	Descripción	Diámetro Ø
BE04-4010	PALO PARASOL EXTRA BREZO	300 x 10cm



Unidades

PARASOL MANTO BREZO

Código	Descripción	Diámetro Ø
BE04-4001	PARASOL MANTO BREZO	200 cm
BE04-4002	PARASOL MANTO BREZO	240 cm



Unidades

ESTRUCTURA METÁLICA PARASOL

Código	Descripción	Diámetro Ø
BE04-4003	PARASOL ESTRUCTURA METÁLICA	200 cm
BE04-4004	PARASOL ESTRUCTURA METÁLICA	240 cm



Unidades

PALO TORNEADO

Código	Descripción	Diámetro Ø
MG30-PN02	PALO TORNEADO N-IV (120)	300 x 10 cm



Unidades



05.2



SETO DECORATIVO EXTRA

Código	Descripción	Embalaje	Medidas
PL15-4301	SETO DECORATIVO EXTRA	Rollo	1.00 x 3.00 m
PL15-4302	SETO DECORATIVO EXTRA	Rollo	1.50 x 3.00 m
PL15-4303	SETO DECORATIVO EXTRA	Rollo	2.00 x 3.00 m



Rollo



SETO DECORATIVO HIEDRA

Código	Descripción	Medidas
PL15-HI01	SETO DECORATIVO HIEDRA	1.00 x 1.00m



Unidades



SETO DECORATIVO BUXUS

Código	Descripción	Medidas
PL15-BU01	SETO DECORATIVO BUXUS	1.00 x 1.00m



Unidades



SETO DECORATIVO PHOTINIA

Código	Descripción	Medidas
PL15-PH01	SETO DECORATIVO PHOTINIA	1.00 x 1.00m



Unidades



SETO DECORATIVO THUYA

Código	Descripción	Medidas
PL15-TH01	SETO DECORATIVO THUYA	1.00 x 1.00m



Unidades



SETO DECORATIVO LILAS

Código	Descripción	Medidas
PL15-LI01	SETO DECORATIVO LILAS	1.00 x 1.00m



Unidades



SETO DECORATIVO HELECHO MAX

Código	Descripción	Medidas
PL15-HE01	SETO DECORATIVO HELECHO MAX	1.00 x 1.00m



Unidades



SETO DECORATIVO HELIX

Código	Descripción	Medidas
PL15-HX01	SETO DECORATIVO HELIX	1.00 x 1.00m



PREMIUM



Unidades



SETO DECORATIVO AMAZONAS

colección JUNGLE

Código	Descripción	Medidas
PL15-AM01	SETO DECORATIVO AMAZONAS	1.00 x 1.00m



PREMIUM



Unidades



05.2



SETO DECORATIVO MADAGASCAR

colección **JUNGLE**

Código	Descripción	Medidas
PL15-MA01	SETO DECORATIVO MADAGASCAR	1.00 x 1.00m



SETO DECORATIVO HAWAII

colección **JUNGLE**

Código	Descripción	Medidas
PL15-HA01	SETO DECORATIVO HAWAII	1.00 x 1.00m



SETO DECORATIVO MUSGO

Código	Descripción	Medidas
PL15-MU01	SETO DECORATIVO MUSGO	1.00 x 1.00m



SETO DECORATIVO BORNEO

colección **JUNGLE**

Código	Descripción	Medidas
PL15-B001	SETO DECORATIVO BORNEO	1.00 x 1.00m





MALLAS Y PERFILES: mallas

06.1

MALLA ANTIHERBA

Código	Descripción	Medidas	Densidad gr/M ²	Peso
PL15-5029	MALLA ANTIHERBA	1,50 x 20m (30M ²)	100 gr	3,00 Kg
PL15-5031	MALLA ANTIHERBA	1,50 x 20m (30M ²)	130 gr	4,00 Kg
PL15-5028	MALLA ANTIHERBA	1,50 x 40m (60M ²)	100 gr	6,00 Kg
PL15-5030	MALLA ANTIHERBA	1,50 x 40m (60M ²)	130 gr	7,80 Kg
PL15-5016	MALLA ANTIHERBA	1.05x100 (105M ²)	100 gr	10,00 Kg
PL15-5017	MALLA ANTIHERBA	1.05x100 (105M ²)	130 gr	13,00 Kg
PL15-5004	MALLA ANTIHERBA	2.07x100 (207M ²)	100 gr	21,00 Kg
PL15-5007	MALLA ANTIHERBA	2.07x100 (207M ²)	130 gr	27,30 Kg
PL15-5011	MALLA ANTIHERBA	3.30x100 (330M ²)	130 gr	40,30 Kg
PL15-5012	MALLA ANTIHERBA	4.00x100 (400M ²) *	100 gr	40,00 Kg
PL15-5014	MALLA ANTIHERBA	5.00x100 (500M ²) *	100 gr	50,00 Kg
PL15-5015	MALLA ANTIHERBA	5.00x100 (500M ²) *	130 gr	62,00 Kg



Rollo

* BAJO PEDIDO

MALLA GEOTEXTIL

Código	Descripción	Medidas	Densidad gr/M ²
PL15-4997	MALLA GEOTEXTIL MARRÓN	1 x 10m (10 M ²)	100 gr
PL15-4995	MALLA GEOTEXTIL GRIS	2 x 100m (200 M ²)	100 gr
PL15-4999	MALLA GEOTEXTIL MARRÓN	2 x 100m (200 M ²)	100 gr
PL15-5040	MALLA GEOTEXTIL BLANCA	2,20 x 140m (308 M ²)	200 gr



Rollo

LAMINA CAUCHO EPDM

Código	Descripción	Color	Peso
AH22-9060	LAMINA CAUCHO EPDM 100-M 4,50/6/9 M2	NEGRO	1 Kg/M2



AL CORTE

MALLA SOMBREO 90% VERDE

Código	Descripción	Color	Medidas
PL15-5305	MALLA SOMBREO 90%	VERDE	1 x 50m
PL15-5307	MALLA SOMBREO 90%	VERDE	1,5 x 50m
PL15-5090	MALLA SOMBREO 90%	VERDE	2 x 50m



Rollo

LÁMINA CONTROL RAÍCES

Código	Descripción	Medidas
PL15-CR03	LÁMINA CONTROL RAÍCES	0,65 x 25 m



Rollo





RED DE COCO Y GEOMALLA

Código	Descripción	Peso	Medidas
PL15-5032	GEOMALLA COCO + PP ROLLO 2X50	450 g/ M ²	2 x 50 m
PL15-5035	RED DE COCO EXTRA (35X35 mm)	700 g/ M ²	2 x 50 m



Rollo

FIJACIÓN PARA MALLAS

Código	Descripción	Medidas	Ud./CAJA
ZZZZZ-T40	PUNTAS Nº 20	20 cm	125
ZZZZZ-T50	ARANDELAS	8 x 40 x 1,5 mm	125
ZZZZZ-G25	GRAPA DE FIJACIÓN MALLA ANTIHERBA "V"	17cm / 3 mm Ø	Bolsa 50Uds
ZZZZZ-G19	GRAPA DE FIJ. GEOMALLA Y RED DE COCO "U"	17x08x17cm 6mm	100



Unidades



Caja

PERFIL ALUMINIO

Código	Descripción	Medidas	Grosor
IN36-AL21	PERFIL ALUMINIO	300 x 11cm	2 mm
IN36-AL15	PERFIL ALUMINIO	300 x 15cm	2 mm



Unidades

ACCESORIOS PERFILES ALU

Código	Descripción	Medidas
IN36-PI01	PIQUETA SUJECIÓN PERFIL ALU Y PS	23 cm
IN36-PT01	PLETINA UNIÓN + BOLSA PUNTAS PERFIL ALU Y PS	-

PERFIL PLÁSTICO RECICLADO

Código	Descripción	Medidas	Color
IN36-PL20	PERFIL PLÁSTICO RECICLADO	11 x 1000 cm	NEGRO
IN36-PL21	PERFIL PLÁSTICO RECICLADO	11 x 1000 cm	MARRON
IN36-PL22	PERFIL PLÁSTICO RECICLADO	11 x 1000 cm	VERDE



Unidades





perfiles

06.2



PERFIL ACERO CORTEN

Código	Descripción	Medidas	Grosor
IN36-COR5	PERFIL CORTEN (PLANO) RECTO	17 x 200cm	1,5 mm
IN36-COR6	PERFIL CORTEN (PLANO) ANG.EXT.90°	17 x 15cm	1,5 mm
IN36-COR7	PERFIL CORTEN (PLANO) ANG.INT.90°	17 x 15cm	1,5 mm
IN36-COR8	PERFIL CORTEN ACCESORIO UNIÓN	7 x 15cm	1,5 mm



Unidades



PERFIL PLÁSTICO RECICLADO "L"

Código	Descripción	Medidas	Grosor
IN36-PL30	PERFIL PLÁSTICO L 18 piquetas + 3 conectores	3,8 x 900 cm	3 mm



Unidades




PERFIL FLEX PVC

Código	Embalaje	Medidas	Color
IN36-PV02	PAQUETE DE 14U + ACCESORIOS (14 Placas et 56 Puntas)	227 x 4 x 5,2 cm	BLANCO
IN36-PV01	PAQUETE DE 14U + ACCESORIOS (14 Placas et 56 Puntas)	227 x 4 x 5,2 cm	GRIS ANTRACITA



PAQUETE



perfiles

tierras 07.1



TIERRA VEGETAL ABONADA

Código	Embalaje	Peso
AB01-20TB	BIG BAG	1020 Kg
AB01-200T	M ³	1200 Kg

60% TIERRA
40% COMPOST VEGETAL



TIERRA VEGETAL JARDINERÍA

Código	Embalaje	Peso
AB01-22TB	BIG BAG	1020 Kg
AB01-202T	M ³	1300 Kg

70% TIERRA
30% COMPOST VEGETAL



ECOTIERRA PARA HUERTO

Código	Embalaje	Peso
AB01-02TH	BIG BAG	970 Kg
AB01-01TH	M ³	1150 Kg



RECEBO CÉSPED

Código	Embalaje	Peso
AB01-1REB	BIG BAG	850 Kg
AB01-10RE	M ³	1000 Kg



SUELO ESTRUCTURAL DE GRAVAS

Código	Embalaje	Unidad de venta
AB01-001SE	A GRANEL	TN





sustratos para cubiertas

ZINCOTERRA

Sustratos homologados por ZnCo

Código	Descripción	Embalaje	Peso
AB01-004TE	SUSTRATO ZINCOTERRA FLORAL	BIG BAG	1000Kg
AB01-003TE	SUSTRATO ZINCOTERRA JARDÍN	BIG BAG	1000Kg



BIG BAG

sustratos especiales

SUSTRATO UNIVERSAL

Código	Descripción	Embalaje	Peso
AB01-205B	SUSTRATO UNIVERSAL	BIG BAG	680 Kg
AB01-205T	SUSTRATO	M3	800 Kg



A GRANEL



BIG BAG

SUSTRATO TIPO "GLORIES"

Código	Descripción	Embalaje	Peso
AB01-006TE	SUSTATO AGRÍCOLA	BIG BAG	900Kg



BIG BAG

MANTILLO COMPOSTADO

Código	Embalaje	Peso
AB01-50MB	BIG BAG	600 Kg
AB01-500M	M ³	700 Kg



A GRANEL



BIG BAG

ABONO ORGÁNICO TRITURADO

Código	Embalaje	Peso
AB01-4ATB	BIG BAG	380 Kg
AB01-40AT	M3	480 Kg



A GRANEL



BIG BAG

COMPOST PARA HUERTO Y JARDÍN

Código	Embalaje	Peso
AB01-002CH	BIG BAG	490 Kg
AB01-001CH	M3	590 Kg



A GRANEL



BIG BAG



mulchings

07.2



ASTILLA DE PINO Y FRONDOSA

Código	Denominación	Embalaje	Ud/Venta
AB01-02AP	ASTILLA DE PINO 10/50	BIG BAG	BIG BAG
AB01-01AP	ASTILLA DE PINO 10/50	A GRANEL	M ³
AB01-7004	ASTILLA DE FRONDOSA*	A GRANEL	TN

*BAJO PEDIDO



BIG BAG



A GRANEL

CORTEZA PINO MULCH 25/50

Código	Descripción	Embalaje	Peso
AB01-612B	CORTEZA MULCH	BIG BAG	210 Kg
AB01-612G	CORTEZA MULCH	M ³	250 Kg



BIG BAG



A GRANEL

CORTEZA PINO DECORATIVA 15/25

Código	Descripción	Embalaje	Peso
AB01-610B	CORTEZA DE PINO	BIG BAG	180 Kg
AB01-6010	CORTEZA DE PINO	M ³	250 Kg



BIG BAG



A GRANEL

CORTEZA PINO DECORATIVA EXTRA

Código	Descripción	Embalaje	Peso
AB01-613B	CORTEZA DE PINO	BIG BAG	220 Kg
AB01-613G	CORTEZA DE PINO	M ³	250 Kg



BIG BAG



A GRANEL

ACOLCHADO VEGETAL

Código	Descripción	Embalaje	Peso
AB01-02BM	ACOLCHADO VEGETAL	BIG BAG	500 Kg
AB01-01BM	ACOLCHADO VEGETAL	M ³	600 Kg / M ³



A GRANEL



BIG BAG



BALA TURBA IMPORTACIÓN

Código	Embalaje	Volumen	Ud/Palet
EN21-3020	SACO	250 L	18



SACO



SACO SUSTRATO UNIVERSAL INT/EXT

Código	Embalaje	Volumen	Ud/Palet
EN21-20035	SACO	50 L	48



SACO



SACO CORTEZA DE PINO

Código	Embalaje	Volumen	Ud/Palet
EN21-2070	SACO	50 L	48



SACO



SACO RECEBO

Código	Embalaje	Volumen	Ud/Palet
EN21-2051	SACO	50 L	45



SACO



ABONO ORGÁNICO DE CABALLO

Código	Embalaje	Volumen	Ud/Palet
EN21-2062	SACO	50 L	45



SACO



SACO FIBRA 100% COCO

Código	Embalaje	Volumen	Ud/Palet
EN21-7000	SACO	50 L	54



SACO





SACO ARCILLA EXPANDIDA 8/16

Código	Embalaje	Volumen	Ud/Palet
EN21-7010	SACO	50 L	35
AD20-7010*	BIG BAG	1.5 M3	-

*BAJO PEDIDO



SACO



HIDROGEL

Código	Embalaje	Peso
EN21-7020	SACO	20 Kg

Retenedor de agua.



SACO

FERTILIZANTES



SACO RHIZOVIT PROCESS 3

Código	Embalaje	Peso	Ud/Palet
EN21-1011	SACO	25 Kg	64



SACO



SACO MULTIGREEN CLASSIC

Código	Embalaje	Peso	Ud/Palet
EN21-1012	SACO	25 Kg	48
			20 + 10 + 10 + (4) + 2 MG



SACO



SACO MULTIGREEN SOMERO

Código	Embalaje	Peso	Ud/Palet
EN21-1013	SACO	25 Kg	48
			18 + 5 + 18 + [2 MG]



SACO



DECORACIÓN: bolas decorativas

08.1

BOLA DECORATIVA RAINBOW

Código	Diámetro Ø	Peso	Ud/Palet
11DEC-16BO	20 cm	12 Kg	20
11DEC-15BO	30 cm	35 Kg	10
11DEC-14BO	40 cm	90 Kg	4
11DEC-18BO	50 cm	175 Kg	4



Unidades



BOLA DECORATIVA ARENISCA WENGUÉ

Código	Diámetro Ø	Peso	Ud/Palet
LZ46-B040	20 cm	12 Kg	10
LZ46-B041	30 cm	38 Kg	6
LZ46-B042	40 cm	90 Kg	4
LZ46-B043	50 cm	175 Kg	4



Unidades



BOLA DECORATIVA GREEN STONE

Código	Diámetro Ø	Peso	Ud/Palet
LZ46-I012	30 cm	35 Kg	10
LZ46-I013	40 cm	85 Kg	6
LZ46-I014	50 cm	200 Kg	4



Unidades



BOLA DECORATIVA MÁRMOL VETEADO (pulido)

Código	Diámetro Ø	Peso	Ud/Palet
LZ46-B020	20 cm	12 Kg	10
LZ46-B021	30 cm	38 Kg	6
LZ46-B022	40 cm	90 Kg	4
LZ46-B023	50 cm	175 Kg	4



Unidades



BOLA DECORATIVA GRANITO NEGRO (pulido)

Código	Diámetro Ø	Peso	Ud/Palet
LZ46-B030	20 cm	12 Kg	10
LZ46-B031	30 cm	38 Kg	6
LZ46-B032	40 cm	90 Kg	4
LZ46-B033	50 cm	175 Kg	4



Unidades



bolas decorativas 08.1



BOLA DECORATIVA GRANITO GRIS

Código	Diámetro Ø	Peso	Ud/Palet
LZ46-BO10	20 cm	12 Kg	10
LZ46-BO11	30 cm	38 Kg	6
LZ46-BO12	40 cm	90 Kg	4
LZ46-BO13	50 cm	175 Kg	4



BOLA DECORATIVA MANGLAR

Código	Diámetro Ø	Peso	Ud/Palet
LZ46-DEC20	30 cm	10 Kg	32
LZ46-DEC21	40 cm	16 Kg	12
LZ46-DEC22	50 cm	47 Kg	12



BOLA DECORATIVA HORMIGÓN BLANCO

Código	Diámetro Ø	Peso	Ud/Palet
LZ46-I043	20 cm	4 Kg	
LZ46-I044	30 cm	8 Kg	32
LZ46-I045	40 cm	20 Kg	12
LZ46-I046	50 cm	50 Kg	12

Piedra artificial



BOLA DECORATIVA HORMIGÓN NEGRO

Código	Diámetro Ø	Peso	Ud/Palet
LZ46-I047	20 cm	4 Kg	
LZ46-I048	30 cm	8 Kg	32
LZ46-I049	40 cm	20 Kg	12
LZ46-I050	50 cm	50 Kg	12

Piedra artificial





figuras

08.2



GUERRERO XIAN ERGUIDO GREEN STONE

Código	Medidas	Peso	UD/Palet
LZ46-I017	150 cm	225 Kg	2
LZ46-I018	200 cm	370 Kg	2



Piedra natural

Consultar disponibilidad

GUERRERO XIAN POSTRADO GREEN STONE

Código	Medidas	Peso	Ud/Palet
LZ46-I015	100 cm	150 Kg	2
LZ46-I016	150 cm	435 Kg	1



Piedra natural

Consultar disponibilidad

BUDDHA SENTADO MEDITANDO GREEN STONE

Código	Medidas	Peso	Ud/Palet
LZ46-I005	45 cm	20 Kg	6
LZ46-I006	75 cm	84 Kg	4



Piedra natural

Consultar disponibilidad

BUDDHA SENTADO CHAKRA GREEN STONE

Código	Medidass	Peso	Ud/Palet
LZ46-I003	45 cm	20 Kg	6
LZ46-I004	75 cm	85 Kg	4



Piedra natural

Consultar disponibilidad

CABEZA BUDDHA GREEN STONE

Código	Medidas	Peso	Ud/Palet
LZ46-I001	50 cm	71 Kg	8
LZ46-I002	100 cm	180 Kg	2

CABEZA BUDDHA HORMIGÓN

Código	Medidas	Peso	Ud/Palet
LZ46-I055	50 cm	40 Kg	8
LZ46-I056	100 cm	80 Kg	2



Consultar disponibilidad

FIGURA ABSTRACTA MELANCOLÍA

Código	Altura	Peso	Ud.Palet
LZ46-I042	50 cm	15 Kg	18

Piedra artificial

Consultar disponibilidad



Piedra natural

Piedra artificial



figuras 08.2



FIGURA YOGA NAMASTE

Código	Altura	Peso	Ud./Palet
LZ46-1037	80 cm	48 Kg	3

Piedra artificial

Consultar disponibilidad



FIGURA YOGA ASANA

Código	Altura	Peso	Ud./Palet
LZ46-1035	80 cm	48 Kg	4

Piedra artificial

Consultar disponibilidad



FIGURA YOGA KARMA

Código	Altura	Peso	Ud./Palet
LZ46-1051	80 cm	70 Kg	4

Piedra artificial

Consultar disponibilidad



FIGURA YOGA LOTUS

Código	Altura	Peso	Ud./Palet
LZ46-1036	80 cm	70 Kg	4

Piedra artificial

Consultar disponibilidad



SET DE DOS GUARDIANES TEMPLO COREANO

Código	Altura	Peso	Ud./Palet
LZ46-1041	150 cm	142 Kg	3 sets (6 uds)

Piedra artificial

Consultar disponibilidad



MOÁI GREEN STONE

Código	Medidas	Peso	Ud./Palet
LZ46-I007	30 cm	8,75Kg	6 a 8
LZ46-I008	50 cm	27 Kg	4 a 6
LZ46-I009	100 cm	190 Kg	4
LZ46-I010	150 cm	610 Kg	2
LZ46-I011	200 cm	950 Kg	1



Piedra natural



MOÁI HORMIGÓN

Código	Medidas	Peso	Ud./Palet
LZ46-I021	30 cm	5 Kg	6 a 8
LZ46-I022	65 cm	40 Kg	12
LZ46-I023	100 cm	65 Kg	8 a 12
LZ46-I024	150 cm	170 Kg	4
LZ46-I025	200 cm	410 Kg	1

Piedra artificial



MACETA MOÁI HORMIGÓN

Código	Altura	Peso	Ud./Palet
LZ46-I038	45 cm	13 Kg	27
LZ46-I039	65 cm	33 Kg	12
LZ46-I040	100 cm	65 Kg	8

Piedra artificial



MONJE ERGUIDO HORMIGÓN

Código	Medidas	Peso	Ud./Palet
LZ46-I027	60 cm	30 Kg	24

Piedra artificial

Consultar disponibilidad



MONJE SENTADO HORMIGÓN

Código	Medidas	Peso	Ud./Palet
LZ46-I026	60 cm	45 Kg	8

Piedra artificial

Consultar disponibilidad





BOLO GIGANTE GRANITO NEGRO

Código	Calibre	Embalaje.	Peso Ud.	Ud/Palet
LZ46-BG30	30/50 cm	Palet	70 kg	6
LZ46-BG50	50/80 cm	Palet	140 kg	4



BOLO GIGANTE MÁRMOL BLANCO VETEADO

Código	Calibre	Embalaje.	Peso Ud.	Ud/Palet
LZ46-BG31	30/50 cm	Palet	70 kg	6
LZ46-BG51	50/80 cm	Palet	140 kg	4



PICA DE PIEDRA BASALTO

Código	Peso
11DEC-PA	66 Kg



GLASS ROCK "CRISTAL"

Código	Granulometría	Embalaje	Peso	Cajas/Pal
LZ46-GR01	50/150	CAJA	250 kg	4
LZ46-GR05	100/300	CAJA	250 kg	4



GLASS ROCK "AZUL"

Código	Granulometría	Embalaje	Peso	Cajas/Pal
LZ46-GR02	50/150	CAJA	250 kg	4
LZ46-GR06	100/300	CAJA	250 kg	4



GLASS ROCK "TURQUESA"

Código	Granulometría	Embalaje	Peso	Cajas/Pal
LZ46-GR03	50/150	CAJA	250 kg	4
LZ46-GR04	100/300	CAJA	250 kg	4





LINTERNA ZEN BASALTO

Código	Medidas	Peso
LZ46-LA03	25/28 cm	22 Kg
LZ46-LA04	40/45 cm	36 Kg



Unidades

LINTERNA ZEN YAMADORO

Código	Medidas	Peso
LZ46-LA01	60/65 cm	59 Kg
LZ46-LA02	75 cm	64 Kg



Unidades

POZO DE FUEGO

Código	Piedra	Diametro	Grosor	Peso
LZ46-PF01	Basalto	1.18 M	20 CM	1500 Kg



Unidades

LINTERNA ZEN YUKIMI GATA GRANITO

Código	Medidas	Peso
LZ46-LA05	60cm	80Kg



Unidades

LINTERNA ZEN YUKIMI GATA HORMIGÓN

Código	Medidas	Peso
LZ46-I028	70cm	50Kg



Unidades

BAMBÚ NATURAL DECO. MARRÓN

Código	Medidas	Ud. Venta	Color
LZ46-BNM01	240 x 4-6cm	PIEZA	MARRÓN
LZ46-BNM02	240 x 7-9cm	PIEZA	MARRÓN
LZ46-BNM03	240 x 10-12cm	PIEZA	MARRÓN

BAMBÚ NATURAL DECO. AMARILLO

Código	Medidas	Ud. Venta	Color
LZ46-BN01	240 x 5-6cm	PIEZA	AMARILLO
LZ46-BN02	240 x 8-9cm	PIEZA	AMARILLO
LZ46-BN03	240 x 11-12cm	PIEZA </tr	



Unidades



servicio de transporte

09.1



En Bruc Jardí tenemos un objetivo muy claro que es aportar la mejor calidad de productos y servicios.

Por ello disponemos de una flota propia de camiones grúa y camiones bañera, además de ofrecer un servicio de transporte externalizado.

Todo ello con la misión de adaptarnos a las condiciones de nuestros clientes.

Consúltanos para más información.



Entregas en obras y almacenes, con grúas adaptadas a la configuración de cualquier destino de descarga.

Chóferes expertos en la manipulación del material de Bruc Jardí.



Diseño y colocación de adoquines

Ofrecemos la posibilidad de visita a obra, presupuesto y colocación del material por parte de nuestros expertos (a partir de 200 M2).

La colocación de los adoquines es tan importante como la elección de los mismos, por sus tonalidades y posibilidad de combinar en multitud de formas. El acabado que ofrece es de gran belleza.

Los suelos adoquinados se hallan destinados a soportar cargas pesadas, por ello, el tipo de piedra es de gran dureza (granitos, basaltos...). El adoquín se dispone sobre una capa constituida por una mezcla de arena y cemento de un espesor de 4 a 6 cm. La cual se ha colocado sobre la "caja" que es el nombre que recibe la excavación practicada en el suelo (ha de estar perfectamente plana y compactada).

La colocación de adoquines tiene lugar a cordel, situando las juntas alternadas, de tal forma el pavimento mantiene un equilibrio firme. Una vez colocado y compactado, se procede al relleno de las juntas con arena o portland.



El tamaño de la piedra empleado no es muy grande (20x10x10 cm, 10x10x10m, 10x10x5 cm, 5x5x5 cm...) dicho tamaño nos proporciona un excelente manejo.

Existen múltiples diseños en la colocación:

Adoquinado alineado en un sentido: Tanto en horizontal como en diagonal al eje de la calzada.
Adoquinado alineado en dos sentidos: Colocación en espiga

Adoquinado colocado con diseño curvo: A modo de ondas, abanico

Adoquinado con dibujos resaltados por el empleo de piedras de diferentes colores.



Soluciones personalizadas de carpintería

Servicios de carpintería

Ilimitadas posibilidades para el mecanizado de la madera con máquinas de alta tecnología:

Centro de mecanizado CNC para el mecanizado de madera.

La PRO-MASTER 7122 de 4 ejes tiene una enorme capacidad de mecanizado con una altura de mecanizado efectiva de 210 mm desde la parte superior de las ventosas.

Muestra sus capacidades en especial con los mecanizados más pesados en madera maciza y materiales especiales

Servicios al profesional:

- Mecanización, fresado y corte a medida
- Tintado de la madera
- Preparación en kit
- Pre-montaje en taller
- Fabricación a medida
- Personalización de productos





Toda la electricidad que consume BRUC JARDÍ proviene únicamente de energías renovables (eólica, solar e hidráulica)



Estamos certificados según la Norma ISO14000 y en evolución continua.



política y objetivos ambientales

BRUC JARDÍ manifiesta su voluntad de comercializar gradualmente una gama de productos y servicios respetuosos con el medio ambiente.

Queremos contribuir a **desarrollar una jardinería sostenible** y potenciar todos aquellos materiales que mejor y más eficientemente se integren en el medio natural. A la vez que reafirmamos nuestro compromiso con la protección y regeneración del medio ambiente, la prevención de la contaminación, la reducción de los impactos de nuestra actividad como contribución a los efectos del cambio climático, en la mejora continua, y también en el cumplimiento de todos aquellos requisitos legales, y otros voluntarios que subscribimos, y que puedan afectar al medio ambiente.

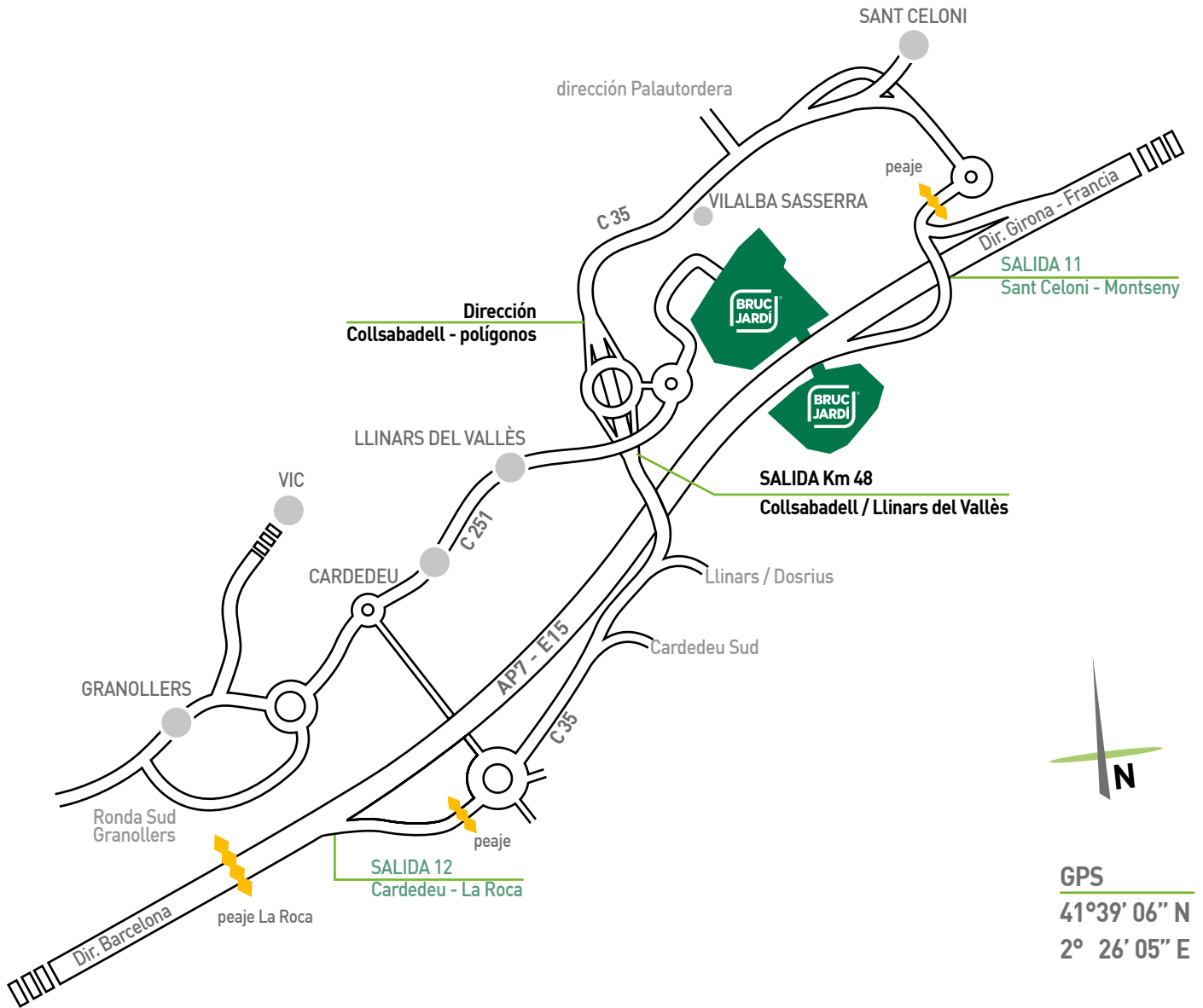
Bureau veritas ha certificado la obtención de la **ISO 14001:2015** por una correcta gestión medioambiental y por el compromiso continuado y constante en defensa de los valores de protección del medio ambiente. Con el fin de reafirmarnos en esta dirección, **BRUC JARDÍ** ha contratado el 100% de la energía eléctrica que consume proveniente de fuentes renovables.

Trabajamos con productos de madera tratada europea que disponen de certificado **FSC®/PEFC®**. Los sistemas de gestión/dirección de los proveedores han sido evaluados y sus productos certificados.

 **BRUC JARDÍ**®

10

dónde estamos





Muy cerca de la AP7 y situada a 30 Km. de Barcelona, **BRUC JARDÍ** está estratégicamente situada en el corredor de mercancías del Mediterráneo. Nuestra excelente situación combinada a la experiencia y profesionalidad que siempre nos ha distinguido nos permite ofrecer a nuestros clientes una respuesta rápida y efectiva.

Unas instalaciones de 63.000m² aportan valor añadido a nuestros productos. Disponemos de showroom de piedra natural y estoc permanente de todas nuestras referencias.

Desde 1989 tu mayorista de material para jardinería



BRUC JARDÍ, S.L.U.

C-35, salida km 48

Cal Adrià, s/n

08450 Llinars del Vallès (Barcelona)

España

GPS: 41° 39' 06" N - 2° 26' 05" E

T.+34 93 841 22 61

brucjardi@brucjardi.com

www.brucjardi.com



desde

1989

© BRUC JARDÍ - Reservados todos los derechos.

Queda prohibida la reproducción total o parcial de información, imágenes y contenidos sin el previo consentimiento por escrito de BRUC JARDÍ, s.l.u.
Con el fin de mejorar, BRUC JARDÍ se reserva el derecho de modificar, cambiar o anular cualquier contenido de este catálogo sin previo aviso.