



Matériaux pour
l'aménagement
jardin depuis 1989

Le jardin est une passion commune à tous les membres de l'équipe Bruc Jardí.

Une passion qui dure depuis maintenant plus de 35 ans. Une passion qui nous anime à nous renouveler en permanence tout en nous adaptant aux nouvelles tendances et aux demandes de nos clients.

Cette passion, nous la partageons avec vous, professionnels du jardin, qui savez si bien la transmettre dans vos métiers.

Nous sommes fiers d'être votre fournisseur de matériaux d'aménagement extérieur et fiers de la confiance que vous nous accordez.

Bruc Jardí, votre fournisseur de matériaux pour le jardin



35 anys
años
ans

	Pag.		Pag.
01. PIERRES NATURELLES POUR L'EXTÉRIEUR			
01.1 Piquets et monolithes	4	04.4 Gabions décoratifs et professionnels	73
01.2 Pas japonais	6	04.5 Roches, pierres naturelles et blocs de soutènement	75
01.3 Plaquettes de parement	8	05. CLÔTURES ET JARDINS VERTICAUX	
01.4 Maçonnerie	10	05.1 Clôtures naturelles	77
01.5 Dalles	13	05.2 Haies décoratives	80
01.06 Pavés	20	06. TOILES ET PROFILÉS	
02. BOIS POUR L'EXTÉRIEUR		06.1 Toiles	83
02.1 Bois ligne professionnelle	22	06.2 Profilés	85
02.2 Bois lige Garden	27	07. TERREAUX ET PAILLAGES	
02.3 Terrasses en bois composite	30	07.1 Terres, substrat et engrais	86
02.4 Conservation et traitement du bois	31	07.2 Paillages	88
02.5 Ferronnerie et visserie	32	07.3 Produits emballés	89
02.6 Ecotraverses	35	07.4 Fertilisants	90
02.7 Traverses de récupération	36	08. GAMME DÉCORATION	
03. GAZON SYNTHÉTIQUE		08.1 Sphères décoratives	91
03.1 Gazon synthétique décoratif	37	08.2 Statues figuratives	93
03.2 Gazon synthétique sportif	51	08.3 Compléments de décoration	96
03.3 Compléments	54	09. SERVICES AU PROFESSIONNEL	
04. GRANULATS, GALETS ET PIERRES DÉCORATIVES		09.1 Pose de pavés	98
04.1 Galets et pierres décoratives	56	09.2 Solutions personnalisées en menuiserie	99
04.2 Marbre concassé	67	10. NOS COORDONNÉES	102
04.3 Agrégats décoratifs et sables	69		



PIERRE NATURELLE POUR L'EXTÉRIEUR: piquets



PIQUET ARDOISE CLIVÉE

Code	Minéral	Conditionnement	Quantité/palette	Poids/palette	U. de vente	Couleur	Épaisseur	Finition	Dimensions
MA34-PI17	ARDOISE	PALETTE	80 u	1360 Kg	PIÈCE	NOIR	6 cm	CLIVÉE	50X10X6 cm
MA34-PI07	ARDOISE	PALETTE	180 u	1170 Kg	PIÈCE	NOIR	3 cm	CLIVÉE	80x10x3 cm
MA34-PI48	ARDOISE	PALETTE	55 u	800 Kg	PIÈCE	NOIR	6 cm	CLIVÉE	80x10x6 cm
MA34-PI09	ARDOISE	PALETTE	120 u	1020 Kg	PIÈCE	NOIR	6 cm	CLIVÉE	100x10x3 cm
MA34-PI06	ARDOISE	PALETTE	60 u	1020 Kg	PIÈCE	NOIR	6 cm	CLIVÉE	100x10x6 cm
MA34-PI10	ARDOISE	PALETTE	40 u	1530 Kg	PIÈCE	NOIR	6 cm	CLIVÉE	150x10x6 cm
MA34-PI05	ARDOISE	PALETTE	30 u	2040 Kg	PIÈCE	NOIR	6 cm	CLIVÉE	200x10x6 cm



Palette

PIQUET DE SCHISTE

Code	Minéral	Conditionnement	Quantité/palette	Poids/palette	U. de vente	Couleur	Finition	Dimensions
LO08-28TA	SCHISTE	PALETTE	200 u.	1400-1600 Kg	PIÈCE	NOIR	NATURELLE	100 x 8-10 x 6-10 cm
LO08-24TA	SCHISTE	PALETTE	100 u.	1400-1600 Kg	PIÈCE	NOIR	NATURELLE	100 x 8-10 x 6-10 cm
LO08-27TA	SCHISTE	PALETTE	80 u.	1600-1800 Kg	PIÈCE	NOIR	NATURELLE	150 x 6-8 x 6-10 cm
LO08-23CO	SCHISTE	PALETTE	80 u.	2600 Kg	PIÈCE	NOIR	NATURELLE	200 x 6-8 x 6-10 cm
LO08-24CO	SCHISTE	PALETTE	40 u.	1400-1600 Kg	PIÈCE	NOIR	NATURELLE	250 x 6-8 x 6-10 cm
LO08-25CO	SCHISTE	PALETTE	25 u.	1100-1300 Kg	PIÈCE	NOIR	NATURELLE	300 x 6-8 x 6-10 cm



Palette

PIQUET DE SCHISTE POINTE NATURELLE

Code	Minéral	Conditionnement	Quantité/palette	Poids/palette	U. de vente	Couleur	Finition	Dimensions
LO08-PX01	SCHISTE	PALETTE	100 u.	1400-1600 Kg	PIÈCE	NOIR	NATURELLE	100 x 8-10 x 6-10 cm
LO08-PX02	SCHISTE	PALETTE	80 u.	1600-1800 Kg	PIÈCE	NOIR	NATURELLE	150 x 6-8 x 6-10 cm
LO08-PX03	SCHISTE	PALETTE	80 u.	2600 Kg	PIÈCE	NOIR	NATURELLE	200 x 6-8 x 6-10 cm
LO08-PX04	SCHISTE	PALETTE	40 u.	1400-1600 Kg	PIÈCE	NOIR	NATURELLE	250 x 6-8 x 6-10 cm



Palette

Pierre naturelle dont les dimensions peuvent subir quelques variations en épaisseur et dimensions, et dont la couleur peut connaître une certaine oxydation.



MONOLITHE D'ARDOISE

Code	Minéral	Dimensions	U. de Vente	Couleur	U/Palette
11DEC-35MT	ARDOISE	60-110 cm	PIÈCE	NOIR	55 à 65
11DEC-34MT	ARDOISE	115 - 200 cm	PIÈCE	NOIR	3 à 6
11DEC-31MT	ARDOISE	----	TONNE	NOIR	Selon poids



Palette



MONOLITHE SCHISTE

Code	Minéral	U. de Vente	Couleur	U/Palette
11DEC-30MT	SCHISTE	TONNE	NOIR ROUILLE	Selon poids



Palette



Pierre naturelle dont les dimensions peuvent subir quelques variations en épaisseur et dimensions, et dont la couleur peut connaître une certaine oxydation.

01.2 pas japonais



PAS JAPONAIS ARDOISE NOIR NATURELLE

Code	Minéral	Condt.	M² Palette	Poids/Palette	U. de Vente	Couleur Principale	Format	Épaisseur	Finition	Format
LO08-16PJ	ARDOISE	PALETTE	200	1400 Kg	PIÈCE	NOIR	PETIT	+/- 20MM	NATURELLE	FINITION ARRONDIE
LO08-21PJ	ARDOISE	PALETTE	125	875 Kg	PIÈCE	NOIR	MOYEN	+/- 20MM	NATURELLE	FINITION ARRONDIE
LO08-15PJ	ARDOISE	PALETTE	70	1400 Kg	PIÈCE	NOIR	GRAND	+/- 20MM	NATURELLE	FINITION ARRONDIE



Palette

PAS JAPONAIS ARDOISE IRRÉGULIER

Code	Minéral	Conditionnement	UD-M2/palette	Poids/Palette	Poids/Ud- M2	U. de vente	Couleur	Épaisseur	Finition	Dimensions
LO08-00PJ	ARDOISE	PLAETTE	120 U.	480 Kg	40 Kg/Ud	PIÈCE	NOIRE	1,5 / 2,5 cm	NATURELLE	IRRÉGULIER ARRONDIE



Palette

PAS JAPONAIS EN ARDOISE

Code	Minéral	Conditionnement	Quantité/palette	Poids/palette	Poids/unité	U. de vente	Couleur	Épaisseur	Finition	Dimensions
LO08-01PJ	ARDOISE	PALETTE	200 U.	700 Kg	3,5 Kg	PIÈCE	NOIRE	1,5 / 2,5 cm	CLIVÉE	30 cm
LO08-02PJ	ARDOISE	PALETTE	145 U.	1100 Kg	7,6 Kg	PIÈCE	NOIRE	1,5 / 2,5 cm	CLIVÉE	40 cm
LO08-03PJ	ARDOISE	PALETTE	120 U.	950 Kg	7,9 Kg	PIÈCE	NOIRE	1,5 / 2,5 cm	CLIVÉE	50 cm



Palette

PRÉSENTOIR PLV POUR PAS JAPONAIS EN ARDOISE



Pierre naturelle dont les dimensions peuvent subir quelques variations en épaisseur et dimensions, et dont la couleur peut connaître une certaine oxydation.



PAS JAPONAIS MINT et MODAK

Code	Description	Diamètre	U. de vente	Conditionnement	Épaisseur	Couleur	Finition	Qté/pal.	Poids/Palette
LO08-11PJ	PAS JAPONAIS MINT	40 CM	PIÈCE	PALETTE	2 cm	CRÈME	NATUREL/CALIBRÉ	60 U.	600 Kg
LO08-12PJ	PAS JAPONAIS MINT	50 CM	PIÈCE	PALETTE	2 cm	CRÈME	NATUREL/CALIBRÉ	50 U.	700 Kg
LO08-13PJ	PAS JAPONAIS MODAK	40 CM	PIÈCE	PALETTE	2 cm	BORDEAUX	NATUREL/CALIBRÉ	60 U.	600 Kg
LO08-14PJ	PAS JAPONAIS MODAK	50 CM	PIÈCE	PALETTE	2 cm	BORDEAUX	NATUREL/CALIBRÉ	50 U.	700 Kg



Palette



PAS JAPONAIS PHYLLADIQUE ROUGE

Code	Description	U. Vente	Conditionnement	Poids U.	Couleur	Finition	Qté/pal.	Poids/Pal.	Épaisseur
LO08-19PJ	PAS JAPONAIS PHYLLADIQUE PETITE	PIÈCE	PALETTE	10 KG	ROUGE/GRIS	Naturelle calibrée	100 U.	1100 Kg	2-3 cm
LO08-17PJ	PAS JAPONAIS PHYLLADIQUE MOYENNE	PIÈCE	PALETTE	14 KG	ROUGE/GRIS	Naturelle calibrée	75 U.	1300 Kg	2-3 cm
LO08-18PJ	PAS JAPONAIS PHYLLADIQUE GÉANT	PIÈCE	PALETTE	21 KG	ROUGE/GRIS	Naturelle calibrée	50 U.	1500 Kg	2-3 cm




Palette



Pierre naturelle dont les dimensions peuvent subir quelques variations en épaisseur et dimensions, et dont la couleur peut connaître une certaine oxydation.

01.3

plaquette de parement



PLAQUETTE DE PAREMENT DÉCORATIVE MULTICOLORE (M2)

Code	Minéral	Dimensions	Conditionnement	M2/carton	Couleur principale	Couleur secondaire	M2/palette
MA34-PANEL7	ARDOISE OXYDÉE	(35X18)X1/2 cm	CARTON 8 PIÈCES	0,441	Rouille	Gris	35,28 m ²



PLAQUETTE DE PAREMENT STRATE FINE MULTICOLORE (M2)

Code	Minéral	Dimensions	Conditionnement	M2/carton	Couleur principale	Couleur secondaire	M2/palette
MA34-PANEL6	ARDOISE OXYDÉE	(55x15) x 1/2 cm	CARTON 8 PIÈCES	0,66	Rouille	Gris	31,68 m ²



PLAQUETTE DE PAREMENT RUSTIQUE MULTICOLORE (M2)

Code	Minéral	Dimensions	Conditionnement	M2/carton	Couleur principale	Couleur secondaire	M2/palette
MA34-PANEL14	ARDOISE OXYDÉE	(56,5x20) x 2/4 cm	CARTON 3 PIÈCES	0,339	Rouille	Gris	12,20 m ²



MOSAÏQUE MULTICOLORE 5x5 cm (M2)

Code	Minéral	Dimensions	Conditionnement	M2/carton	Couleur principale	Couleur secondaire	M2/palette
LO08-15MS	ARDOISE OXYDÉE	(30,5x30,5) x 0,5 cm	CARTON 10 PIÈCES	0,93	Gris	Rouille	50,23 m ²



PLAQUETTE DE PAREMENT SCHISTE (M2)

Code	Minéral	Dimensions	Couleur principale	Couleur secondaire	M2/palette
MA34-PANEL20	SCHISTE	(60x20) x 1,5/2 cm	NOIR	ROUILLE	24 m ²



PLAQUETTE DE PAREMENT DÉCORATIVE QUARTZITE (M2)

Code	Minéral	Dimensions	Conditionnement	M2/carton	Couleur principale	Couleur secondaire	M2/palette
MA34-PANEL8	QUARTZITE	(35x18) x 0,5 cm	CARTON 8 PIÈCES	0,441	Beige	Gris	35,28 m ²



PLAQUETTE DE PAREMENT STRATE FINE QUARTZITE (M2)

Code	Minéral	Dimensions	Conditionnement	M2/carton	Couleur principale	Couleur secondaire	M2/palette
MA34-PANEL5	QUARTZITE	(55x15) x 1/2 cm	CARTON 8 PIÈCES	0,66	Beige	Gris	31,68 m ²



PLAQUETTE DE PAREMENT RUSTIQUE QUARTZITE (M2)

Code	Minéral	Dimensions	Conditionnement	M2/carton	Couleur principale	Couleur secondaire	M2/palette
MA34-PANEL15	SCHISTE MICACÉ	(56,5x20) x 3/4cm	CARTON 3 PIÈCES	0,339	Ocre	Gris	12,20 m ²





MOSAÏQUE QUARTZITE 5x5 cm (M²)

Code	Minéral	Dimensions	Conditionnement	M ² /carton	Couleur principale	Couleur secondaire	M ² /palette
LO08-16MS	PIERRE CALCAIRE	(30,5x30,5) x 0,5 cm	CARTON 10 PIÈCES	0,93	Jaune	Beige	50,23 m ²



PLAQUETTE DE PAREMENT RUBIELOS BEIGE (M²)

Code	Minéral	Dimensions	Couleur principale	Couleur 2daire	M ² /palette
MA34-PANEL22	PIERRE CALCAIRE	(60x20) x 1,5/2 cm	Beige	Gris	20 m ²



PLAQUETTE DE PAREMENT RUBIELOS JAUNE (M²)

Code	Minéral	Dimensions	Couleur principale	Couleur 2daire	M ² /palette
MA34-PANEL21	PIERRE CALCAIRE	(60x20) x 1,5/2 cm	Jaune	Ocre	20 m ²



PLAQUETTE DE PAREMENT RUBIELOS MIX BEIGE - JAUNE (M²)

Code	Minéral	Dimensions	Couleur principale	Couleur 2daire	M ² /palette
MA34-PANEL23	PIERRE CALCAIRE	(60x20) x 1,5/2 cm	Jaune	Beige	20 m ²



BANDE DE PAREMENT BANDE RUBIELOS (5/10 cm) (M²)

Code	Minéral	Dimensions	Conditionnement	Couleur principale	Couleur 2daire	M ² /palette
MA34-PANEL25	PIERRE CALCAIRE	5 cm x long libre	M ² palette	Jaune	Ocre	-
MA34-PANEL26	PIERRE CALCAIRE	10 cm x long libre	M ² palette	Jaune	Ocre	20 m ²
MA34-PANEL27	PIERRE CALCAIRE	15 cm x long libre	M ² palette	Jaune	Ocre	20 m ²



ANGLE DE PAREMENT BANDE RUBIELOS (5/10 cm) (M²)

Code	Minéral	Dimensions	Conditionnement	Couleur principale	Couleur 2daire	U/vente
LO08-50CAR	PIERRE CALCAIRE	5 cm x long libre	ML palette	Jaune	Ocre	ML
LO08-51CAR	PIERRE CALCAIRE	10 cm x long libre	ML palette	Jaune	Ocre	ML
LO08-52CAR	PIERRE CALCAIRE	15 cm x long libre	ML palette	Jaune	Ocre	ML



01.4

maçonnerie



MARCHE RUBIELOS

Code	Minéral	Conditionnement	Quantité/palette	Poids/palette	U. de vente	Couleur	Finition	Dimensions
LO08-19PE	PIERRE CALCAIRE	PALETTE	10 u.	1400 Kg	PIÈCE	BEIGE	NATURELLE	100x35x15 cm



Palette

MARCHE EN SCHISTE

Code	Minéral	Conditionnement	Quantité/palette	Poids/palette	U. de vente	Couleur	Couleur secondaire	Finition	Dimensions
LO08-10PE	SCHISTE	PALETTE	20 u.	1800 Kg	PIÈCE	NOIR	ROUILLE	NATURELLE	100x25x12 cm
LO08-11PE	SCHISTE	PALETTE	1 u.	2100 Kg	PIÈCE	NOIR	ROUILLE	NATURELLE	150x25x12 cm



Palette

BARRETTE DE SCHISTE PORTUGAL

Código	Mineral	Embalaje	M2/palet	Peso/Palet	Ud. Venta	Color	Color Secundario	Grosor	Acabado
LO08-23TA	Esquisto	Palet	7	1500 Kg	Palet	NEGRO	ÓXIDO	LIBRE	NATURAL
MA34-23TA	Esquisto	Palet	8	1500 Kg	Palet	NEGRO	ÓXIDO	8 / 12 cm	CIZALLADO



Palette

BLOC DE SCHISTE PORTUGAL

Code	Minéral	Conditionnement	Poids/unité	U. de vente	Couleur	Couleur secondaire	Dimensions	Finition
MA34-04BE	SCHISTE	PALETTE	350 Kg	PIÈCE	NOIR	ROUILLE	50 x 50 x 50 cm	NATURELLE
MA34-03BE	SCHISTE	PALETTE	700 Kg	PIÈCE	NOIR	ROUILLE	100 x 50 x 50 cm	NATURELLE
MA34-02BE	SCHISTE	PALETTE	1050 Kg	PIÈCE	NOIR	ROUILLE	150 x 50 x 50 cm	NATURELLE
MA34-01BE	SCHISTE	PALETTE	1400 Kg	PIÈCE	NOIR	ROUILLE	200 x 50 x 50 cm	NATURELLE



Palette

MOËLLON PIERRE CALCAIRE

Code	Minéral	Conditionnement	M2/Palette	Poids/Palette	U. de Vente	Couleur principale	Couleur secondaire	Dimensions	Finition
R016-4BN01	PIERRE CALCAIRE	PALETTE	5	1700 Kg	PALETTE	BEIGE	ÉCRU	IRRÉGULIÈRES	NATURELLE



Palette

Pierre naturelle pouvant subir quelques variations en tonalité, texture, veinure, épaisseur et dimension. Et dont la couleur peut connaître une certaine oxydation.



BORDURE TRAVERTIN

Code	Minéral	Conditionnement	U./Palette	Poids/Palette	U. de Vente	Couleur principale	Couleur secondaire	Épaisseur	Finition	Format
LO08-TR03	Travertin	palette	30	750 Kg	pièce.	BEIGE	IVOIRE	3 cm	vieille	100 x 33 x 3 cm
LO08-TR05	Travertin	palette	-	-	pièce	BEIGE	IVOIRE	3 cm	vieille	48 x 48 x 3 cm



Palette



BORDURE EN CALCAIRE BLANC

Code	Minéral	Conditionnement	M.L./palette	Poids/palette	U. de vente	Couleur principale	Couleur secondaire	Épaisseur	Finition	Format	M2/palette
MA34-10CB	PIERRE CALCAIRE	PALETTE	50 M.L.	2000 Kg	ML	BLANC	IVOIRE	8 cm	BOUCHARDÉE	(100/80/50)x20x8 cm	50 ML



Palette



BARRETTE ÉCLATÉE TERUEL GRIS

Code	Taille	Minéral	Conditionnement	Poids/Cage	U. de Vente	M2/cage	Couleur principale	Couleur secondaire	Finition
MA34-02TE	GRAND	PIERRE CALCAIRE	CAGE	1500 Kg	CAGE	6 à 6.5	GRIS	MARRON	ÉCLATÉE



CAGE



BARRETTE ÉCLATÉE TERUEL

Code	Taille	Minéral	Conditionnement	Poids/Cage	U. de Vente	M2/cage	Couleur principale	Couleur secondaire	Finition
MA34-01TE	GRAND	PIERRE CALCAIRE	CAGE	1500 Kg	CAGE	6 à 6.5	MARRON	ORANGE	ÉCLATÉE
MA34-03TE	PETIT	PIERRE CALCAIRE	PALETTE	1300 Kg	PALETTE	8	MARRON	ORANGE	ÉCLATÉE



Palette



CAGE



BARRETTE TERUEL NATURELLE

Code	Taille	Minéral	Conditionnement	Poids/Cage	U. de Vente	M2/cage	Couleur principale	Couleur secondaire	Finition
MA34-32TA	GRAND	PIERRE CALCAIRE	CAGE	1300 Kg	TONELADA	6 à 6.5	MARRON	ORANGE	NATURELLE



CAGE



01.4

maçonnerie



PLACAGE PIERRE TERUEL

Code	Minéral	Conditionnement	Dimensions	Poids/Palette	U. de Vente	M2/Palette	Couleur principale	Couleur secondaire	Finition
MA34-AP02	PIERRE CALCAIRE	PALETTE	L libre x 20 x 8/10 cm	1600/1800 Kg	M ²	10	MARRON	OCRE	ÉCLATÉE



Palette

PLACAGE DE PIERRE RUBIELOS PT

Code	Minéral	Dimensions	Conditionnement	Poids/palette	U. de vente	Couleur principale	Couleur secondaire	Finition	Format	M2/palette
MA34-02TA	PIERRE CALCAIRE	4/5 cm épaisseur	PALETTE	1600 Kg	M ²	BEIGE	GRIS	SCIÉE + ÉCLATÉE	OPUS ROMAIN	20 m ²



Palette

PLACAGE DE PIERRE RUBIELOS JAUNE

Code	Minéral	Dimensions	Conditionnement	Poids/palette	U. de vente	Couleur principale	Couleur secondaire	Finition	Format	M2/palette
MA34-01TA	PIERRE CALCAIRE	3/4 cm épaisseur + L. libre	PALETTE	1600 Kg	M ²	JAUNE	OCRE	SCIÉE + ÉCLATÉE	OPUS ROMAIN	20 m ²



Palette

PLACAGE DE PIERRE RUBIELOS BLANC

Code	Minéral	Dimensions	Conditionnement	Poids/palette	U. de vente	Couleur principale	Couleur secondaire	Finition	Format	M2/palette
MA34-03TA	PIERRE CALCAIRE	3/4 cm épaisseur + L. libre	PALETTE	1600 Kg	M2 (20)	BLANC	ÉCRU	SCIÉE + ÉCLATÉE	OPUS ROMAIN	20 m ²



Palette

ANGLE PLACAGE RUBIELOS

Code	Minéral	Dimensions	Conditionnement	Poids/ML	U. de vente	Couleur principale	Couleur secondaire	Finition	ML/palette
LO08-03CAR	PIERRE CALCAIRE	1/2 cm épaisseur + L. libre	CAGE	40 Kg	ML	BLANCO	BLANCO	SCIÉE + ÉCLATÉE	20 ML
LO08-5CAR	PIERRE CALCAIRE	1/2 cm épaisseur + L. libre	PALETTE	40 Kg	ML	JAUNE	OCRE	SCIÉE + ÉCLATÉE	20 ML
LO08-7CAR	PIERRE CALCAIRE	3/4 cm épaisseur + L. libre	CAGE	40 Kg	ML	JAUNE	OCRE	SCIÉE + ÉCLATÉE	20 ML
LO08-10CAR	PIERRE CALCAIRE	1/2 cm épaisseur + L. libre	PALETTE	40 Kg	ML	CAFÉ (PT)	BEIGE	SCIÉE + ÉCLATÉE	20 ML
LO08-12CAR	PIERRE CALCAIRE	3/4 cm épaisseur + L. libre	CAGE	40 Kg	ML	CAFÉ (PT)	BEIGE	SCIÉE + ÉCLATÉE	20 ML



Palette



dallages pierre naturelle

01.5

CATSTONES
by BRUC JARDI

By

BRUC JARDI

DALLE ARDOISE NOIRE CLIVÉE

Code	Minéral	Conditionnement	U./palette	Poids/palette	U. de vente	Couleur	Épaisseur	Finition	Poids/u.	Dimensions
LO08-10P51	ARDOISE	PALETTE	100	1344 Kg	PIÈCE	NOIR	2 cm	CLIVÉE	13.4 Kg	80x30x2 cm*
LO08-10P53	ARDOISE	PALETTE	100	1008 Kg	PIÈCE	NOIR	3 cm	CLIVÉE	10.1 Kg	40x30x3 cm*
LO08-10P87	ARDOISE	PALETTE	104	1092 Kg	PIÈCE	NOIR	3 cm	CLIVÉE	10.5 Kg	50x25x3 cm*
LO08-10P3	ARDOISE	PALETTE	64	1344 Kg	PIÈCE	NOIR	3 cm	CLIVÉE	21 Kg	50x50x3 cm*
LO08-10P15	ARDOISE	PALETTE	110	1663 Kg	PIÈCE	NOIR	3 cm	CLIVÉE	15.1 Kg	60x30x3 cm
LO08-10P26	ARDOISE	PALETTE	75	1512 Kg	PIÈCE	NOIR	3 cm	CLIVÉE	20.2 Kg	60x40x3 cm*
LO08-10P42	ARDOISE	PALETTE	60	1512 Kg	PIÈCE	NOIR	3 cm	CLIVÉE	25.2 Kg	60x50x3 cm*
LO08-10P21	ARDOISE	PALETTE	80	1613 Kg	PIÈCE	NOIR	3 cm	CLIVÉE	20.2 Kg	80x30x3 cm
LO08-10P43	ARDOISE	PALETTE	40	1075 Kg	PIÈCE	NOIR	3 cm	CLIVÉE	26.9 Kg	80x40x3 cm*
LO08-10P12	ARDOISE	PALETTE	40	1344 Kg	PIÈCE	NOIR	3 cm	CLIVÉE	33.6 Kg	80x50x3 cm*
LO08-10P8	ARDOISE	PALETTE	65	1638 Kg	PIÈCE	NOIR	3 cm	CLIVÉE	25.2 Kg	100x30x3 cm
LO08-10P6	ARDOISE	PALETTE	35	1176 Kg	PIÈCE	NOIR	3 cm	CLIVÉE	33.6 Kg	100x40x3 cm*
LO08-10P1	ARDOISE	PALETTE	35	2000 Kg	PIÈCE	NOIR	3 cm	CLIVÉE	42 Kg	100x50x3 cm
LO08-10P9	ARDOISE	PALETTE	20	1210 Kg	PIÈCE	NOIR	3 cm	CLIVÉE	30.2 Kg	120x30x3 cm*
LO08-10P45	ARDOISE	PALETTE	40	1512 Kg	PIÈCE	NOIR	3 cm	CLIVÉE	50.4 Kg	120x50x3 cm*
LO08-10P2	ARDOISE	PALETTE	30	2000 Kg	PIÈCE	NOIR	3 cm	CLIVÉE	63 Kg	150x50x3 cm
LO08-10P4	ARDOISE	PALETTE	20	2000 Kg	PIÈCE	NOIR	3 cm	CLIVÉE	84 Kg	200x50x3 cm



Palette



DALLE COUVERTINE

Code	Minéral	Conditionnement	U/ Palette	Poids/Palette	U. de Vente	Couleur Principale	Couleur 2ndaire	Épaisseur	Finition	Format
LO08-10P72	ARDOISE	PALETTE	100 u.	1050 Kg	PIÈCE	NOIR	NOIR	3 cm	CLIVÉE	60 x 30 x 3 cm



Palette



S'agissant d'un produit naturel, il peut y avoir des variations de tonalités et textures même sur une même dalle. Produit non calibré ni en dimensions ni en épaisseur.

* Jusqu'à épuisement des stocks.

dalles pierre naturelle

dallages pierre naturelle

01.5



L'ardoise sciée + flammée est entièrement sciée, puis soumise à un traitement au feu puis à l'eau sur une face fin de lui apporter un aspect rugueux similaire à la finition clivée, mais avec l'avantage de présenter un calibrage et un équerrage parfaits.

NOUVEAUTÉ

DALLE ARDOISE NOIRE SCIÉE, FLAMMÉE, ASPECT NATUREL

Référence	Minéral	Conditionnement	U. de vente	Poids/U.	U/M2	Poids/palette	Couleur	Épaisseur	Finition	Quantité/palette	Dimensions
LO08-1P004	ARDOISE	PALETTE	PIÈCE	28	2	2000 Kg	NOIR	2 cm	FLAMMÉ 1 FACE	71	100x50x2 cm**
LO08-1P005	ARDOISE	PALETTE	PIÈCE	42	1	2000 Kg	NOIR	2 cm	FLAMMÉ 1 FACE	48	150x50x2 cm**
LO08-1P006	ARDOISE	PALETTE	PIÈCE	56	1	2000 Kg	NOIR	2 cm	FLAMMÉ 1 FACE	36	200x50x2 cm**
LO08-10P76	ARDOISE	PALETTE	PIÈCE	42	1	2000 Kg	NOIR	3 cm	FLAMMÉ 1 FACE	48	100x50x3 cm**
LO08-10PC78	ARDOISE	PALETTE	PIÈCE	63	1	2000 Kg	NOIR	3 cm	FLAMMÉ 1 FACE	32	150x50x3 cm**
LO08-10P79	ARDOISE	PALETTE	PIÈCE	84	1	2000 Kg	NOIR	3 cm	FLAMMÉ 1 FACE	24	200x50x3 cm**
LO08-1P10	ARDOISE	PALETTE	PIÈCE	105	1	2000 Kg	NOIR	3 cm	FLAMMÉ 1 FACE	19	250x50x3 cm
LO08-1P003	ARDOISE	PALETTE	PIÈCE	126	1	2000 Kg	NOIR	3 cm	FLAMMÉ 1 FACE	16	300x50x3 cm
LO08-1P007	ARDOISE	PALETTE	PIÈCE	63	1	2000 Kg	NOIR	3 cm	FLAMMÉ 2 FACES	32	150x50x3 cm**
LO08-1P008	ARDOISE	PALETTE	PIÈCE	84	1	2000 Kg	NOIR	3 cm	FLAMMÉ 2 FACES	24	200x50x3 cm**
LO08-1P009	ARDOISE	PALETTE	PIÈCE	105	1	2000 Kg	NOIR	3 cm	FLAMMÉ 2 FACES	19	250x50x3 cm**
LO08-1P010	ARDOISE	PALETTE	PIÈCE	126	1	2000 Kg	NOIR	3 cm	FLAMMÉ 2 FACES	16	300x50x3 cm**



FINITION FLAMMÉE, ASPECT NATUREL



Palette

L'ardoise sciée + brossée est, comme son nom l'indique, sciée au disque sur toutes ses faces (6), puis brossée afin d'obtenir un aspect cuir, très doux. Elle présente donc une finition totalement lisse et un équerrage et calibrage parfaits.

NOUVEAUTÉ

DALLE ARDOISE NOIRE SCIÉE, BROSSÉE, ASPECT CUIR

Référence	Minéral	Conditionnement	U. de vente	Poids/U.	U/M2	Poids/palette	Couleur	Épaisseur	Finition	Quantité/palette	Dimensions
LO08-1PF012	ARDOISE	PALETTE	PIÈCE	56 Kg	1	2000 Kg	NOIR	2 cm	SCIÉ + BROSSÉ	36	200x50x2 cm**
LO08-10PF79	ARDOISE	PALETTE	PIÈCE	84 Kg	1	2000 Kg	NOIR	3 cm	SCIÉ + BROSSÉ	24	200x50x3 cm**
LO08-1PF10	ARDOISE	PALETTE	PIÈCE	105 Kg	1	2000 Kg	NOIR	3 cm	SCIÉ + BROSSÉ	19	250x50x3 cm**
LO08-1PF011	ARDOISE	PALETTE	PIÈCE	126 Kg	1	2000 Kg	NOIR	3 cm	SCIÉ + BROSSÉ	16	300x50x3 cm**



Palette

FINITION BROSSÉE, ASPECT CUIR



S'agissant d'un produit naturel, il peut y avoir des variations de tonalités et textures même sur une même dalle. Produit non calibré ni en dimensions ni en épaisseur.

** Sur commande



DALLE ARDOISE IRRÉGULIÈRE

Référence	Minéral	Conditionnement	M ² Palette	Poids/Palette	U. Vente	Couleur	Épaisseur	Finition	Format
LO08-10PG	ARDOISE	Palette	25 M ²	1375 Kg	M ²	NOIR	2,5 / 3 cm	NATURELLE	OPUS INCERTUM



Palette



DALLE LICORELLA

Code	Minéral	Conditionnement	M ² /palette	Poids/palette	U. de vente	Couleur	Couleur secondaire	Épaisseur	Finition	Calibre
LO08-03LI	SCHISTE LICORELLA	PALETTE	25	1000 Kg	M2	NOIR	ROUILLE	1,5 / 2 cm	OPUS INCERTUM	FINE
LO08-01LI	SCHISTE LICORELLA	PALETTE	20	1400 Kg	M2	NOIR	ROUILLE	3 / 5 cm	OPUS INCERTUM	ÉPAISSE
LO08-04LI	SCHISTE LICORELLA	PALETTE	----	2000 Kg	PALETTE	NOIR	ROUILLE	5 / 10 cm	OPUS INCERTUM	REMARQUABLE



Palette



DALLE BRASILIA EXTRA

Code	Minéral	Conditionnement	U/Palette	Poids/Palette	U. de Vente	Couleur principale	Couleur secondaire	Épaisseur	Dimensions	Finition
LO08-25MO	GRÈS	PALETTE	De 24 à 27 U.	1800 Kg	PIÈCE	OCRE	JAUNE	3 / 4 cm	100x80 cm	NATURELLE
LO08-26MO	GRÈS	PALETTE	De 24 à 27 U.	800 Kg	PIÈCE	OCRE	JAUNE	3 / 4 cm	100x40 cm	NATURELLE
LO08-24MO	GRÈS	PALETTE	De 32 à 35 U.	1800 Kg	PIÈCE	OCRE	JAUNE	2 / 3 cm	100x80 cm	DÉCOUPE MANUELLE



Palette



S'agissant d'un produit naturel, il peut y avoir des variations de tonalités et textures même sur une même dalle. Produit non calibré ni en dimensions ni en épaisseur.

** Sur commande

dallages pierre naturelle

01.5



En ce qui concerne les couleurs, la pierre, en tant que matériau naturel et unique, présente des variations de tons, de textures et de veines. Il est donc nécessaire de combiner les pièces avant leur pose.

DALLE TYPE FIGARÓ

Code	Minéral	Conditionnement	U/Palette	Poids/Palette	U. de Vente	Couleur principale	Couleur secondaire	Épaisseur	Finition	Dimensions
LO08-110BA	GRÈS	PALETTE	28 U.	800 Kg	PIÈCE	BORDEAUX	MARRON	3 / 5 cm	DÉCOUPE MANUELLE DROITE	60x60x3/5 cm
LO08-111BA	GRÈS	PALETTE	30 U.	1200 Kg	PIÈCE	BORDEAUX	MARRON	3 / 5 cm	DÉCOUPE MANUELLE DROITE	90x60x3/5cm



Palette

LAUZE BLEUE

Code	Minéral	Conditionnement	M² Palet	Poids/Palette	U. de Vente	Couleur principale	Couleur secondaire	Épaisseur	Finition	Format
LO08-10LA	SCHISTE CALCAIRE	PALETTE	30 M²	1500 Kg	M²	BLEU	BLEU	FINE 2 / 3 cm	NATURELLE	OPUS INCERTUM
LO08-11LA	SCHISTE CALCAIRE	PALETTE	20 M²	1500 Kg	M²	BLEU	BLEU	ÉPAISSE 3 / 4 cm	NATURELLE	OPUS INCERTUM



Palette

LAUZE MARRON

Code	Minéral	Conditionnement	M² Palet	Poids/Palette	U. de Vente	Couleur principale	Couleur secondaire	Épaisseur	Finition	Format
LO08-10LM	SCHISTE CALCAIRE	PALETTE	30 M²	1500 Kg	M2	MARRON	GRIS	2 / 3 cm	NATURELLE	OPUS INCERTUM



Palette

Perte lors de la pose : entre 10% y 15%



LAUZE CANTAVIEJA

En ce qui concerne les couleurs, la pierre, en tant que matériau naturel et unique, présente des variations de tons, de textures et de veines. Il est donc nécessaire de combiner les pièces avant leur pose.

Code	Minéral	Conditionnement	M ² Palette	Poids/Palette	U. de Vente	Couleur principale	Couleur secondaire	Épaisseur	Finition	Format
LO08-13MU	PIERRE CALCAIRE	PALETTE	25 M ²	1000 Kg	M ²	OCRE	BEIGE	1/2 cm	NATURELLE	OPUS INCERTUM



Palette



LAUZE ALCOVER

Code	Minéral	Conditionnement	M ² Palet	Poids/Palette	U. de Vente	Couleur principale	Couleur secondaire	Épaisseur	Finition	Format
LO08-11AL	PIERRE CALCAIRE DOLOMITIQUE	PALETTE	20 M ²	1600 Kg	M ²	CRÈME	CRÈME	3/4 cm	NATURELLE	OPUS INCERTUM



Palette



LAUZE PAILLE

Código	Mineral	Embalaje	M ² Palet	Peso/Palet	Ud. Venta	Color Principal	Color Secundario	Grosor	Acabado	Formato
LO08-10LP	Piedra caliza	Palet	25 M ²	1000 Kg	M ²	OCRE	OCRE	2/3 cm	NATURAL	OPUS INCERTUM



Palette



Perte lors de la pose : entre 10% y 15%

01.5

dallages pierre naturelle



En ce qui concerne les couleurs, la pierre, en tant que matériau naturel et unique, présente des variations de tons, de textures et de veines. Il est donc nécessaire de combiner les pièces avant leur pose.

LAUZE QUARTZITE RUSTIQUE

Code	Minéral	Conditionnement	M ² Palet	Poids/Palette	U. de Vente	Couleur principale	Couleur secondaire	Épaisseur	Finition	Format
LO08-2CUR	QUARTZITE	PALETTE	30 M ²	1500 Kg	M2	DORÉ	GRIS	FINE 2 / 3 cm	NATURELLE	OPUS INCERTUM
LO08-1CUR	QUARTZITE	PALETTE	20 M ²	1500 Kg	M2 ²	DORÉ	GRIS	ÉPAISSE 3 / 4 cm	NATURELLE	OPUS INCERTUM



Palette



LAUZE QUARTZITE TYPE BEGUR

Code	Minéral	Conditionnement	M ² Palette	Poids/Palette	U. de Vente	Couleur principale	Couleur secondaire	Épaisseur	Finition	Format
LO08-3CUB	QUARTZITE	PALETTE	20 M ²	1700 KG	M2	CRÈME	OCRE	4 / 6 cm	ÉPAISSE	OPUS INCERTUM
LO08-1CUB	QUARTZITE	PALETTE	28 M ²	1500 KG	M2	MARRON	OCRE	2 / 3 cm	FONCÉE	OPUS INCERTUM
LO08-2CUB	QUARTZITE	PALETTE	28 M ²	1500 KG	M2	CRÈME	OCRE	2 / 3 cm	CLAIRE	OPUS INCERTUM



Palette



Perte lors de la pose : entre 10% y 15%



En ce qui concerne les couleurs, la pierre, en tant que matériau naturel et unique, présente des variations de tons, de textures et de veines. Il est donc nécessaire de combiner les pièces avant leur pose.

LAUZE TERUEL

Code	Minéral	Conditionnement	M ² /Palette	Poids/ U	Poids/ Palette	U. de Vente	Couleur principale	Épaisseur	Format	Finition
LO08-8CAR	PIERRE CALCAIRE	PALETTE	12 M ²	55 Kg	1600 Kg	M ²	BEIGE	4 / 6 cm	OPUS INCERTUM	NATURELLE



Palette



LAUZE RUBIELOS / ANGLE

Code	Minéral	Conditionnement	M ² Palet	Poids/Palette	U. de Vente	Couleur principale	Épaisseur	Finition	Format
LO08-2CAR	PIERRE CALCAIRE	PALETTE	25 M ²	1000 Kg	M ²	JAUNE/OCRE	FINE 1 / 2 cm	NATURELLE	OPUS INCERTUM
LO08-21CA	PIERRE CALCAIRE	PALETTE	20 M ²	1500 Kg	M ²	JAUNE/OCRE	ÉPAISSE 3 / 4 cm	NATURELLE	OPUS INCERTUM
LO08-2CAB	PIERRE CALCAIRE	PALETTE	25 M ²	1000 Kg	M ²	BLANC	FINE 1 / 2 cm	NATURELLE	OPUS INCERTUM
LO08-9CAR	PIERRE CALCAIRE	PALETTE	25 M ²	1000 Kg	M ²	CAFÉ (PT)	FINE 1 / 2 cm	NATURELLE	OPUS INCERTUM
LO08-11CAR	PIERRE CALCAIRE	PALETTE	20 M ²	1500 Kg	M ²	CAFÉ (PT)	ÉPAISSE 3 / 4 cm	NATURELLE	OPUS INCERTUM
LO08-5CAR	PIERRE CALCAIRE	PALETTE	20 ML	600 Kg	M.L.	JAUNE/OCRE	1 / 2 cm	NATURELLE	ANGLE



Palette



dallages pierre naturelle

01.5



En ce qui concerne les couleurs, la pierre, en tant que matériau naturel et unique, présente des variations de tons, de textures et de veines. Il est donc nécessaire de combiner les pièces avant leur pose.

LAUZE PHYLLADIQUE ROUGE EXTRA

Code	Minéral	Conditionnement	M ² Palet	Poids/Palette	U. de Vente	Couleur principale	Couleur secondaire	Épaisseur	Finition	Format
LO08-10LF	ARDOISE	PALETTE	25 M ²	1400 Kg	M ²	ROUGE	GRIS	1,5 / 2,5 cm	NATURELLE	OPUS INCERTUM
LO08-11LF	ARDOISE	PALETTE	13 / 15 M ²	1400 Kg	M ²	ROUGE	GRIS	5 / 6 cm	NATURELLE	OPUS INCERTUM
LO08-12LF	ARDOISE	PALETTE	15/18 M ²	1500 Kg	M ²	ROUGE	GRIS	REMARQUABLE	NATURELLE	OPUS INCERTUM



Palette



CARREAU ARDOISE NOIRE ESPAGNOLE

Code	Minéral	Conditionnement	Poids/Palette	U. de Vente	Dimensions	Finition	U/Palette
LO08-42BA	Pizarra	Palet	60 Kg	M ²	60 x 30 x 1.5/2 cm	NATURELLE	150
LO08-41BA	Pizarra	Palet	80 Kg	M ²	60 x 40 x 1.5/2 cm	NATURELLE	130



Palette



CARREAUX MARBRE TRAVERTIN

Code	Minéral	Conditionnement	Poids/ U	U. de Vente	M2/PALETTE	Couleur principale	Couleur secondaire	Format	Finition
LO08-TR07	MARBRE TRAVERTIN	PALETTE	30 Kg	M2	39.63 M2	CRÈME	BEIGE	61 x 40,6 x 1,2 cm	BROSSÉE
LO08-TR08	MARBRE TRAVERTIN	PALETTE	30 Kg	M2	39.63 M2	CRÈME	BEIGE	OPUS ROMAIN	BROSSÉE



Palette



Perte lors de la pose : entre 10% y 15%



carreaux de pierre naturelle



En ce qui concerne les couleurs, la pierre, en tant que matériau naturel et unique, présente des variations de tons, de textures et de veines. Il est donc nécessaire de combiner les pièces avant leur pose.

MARGELLE PISCINE BEIGE

Code	Minéral	Conditionnement	Dimensions	Poids/Palette	U. de Vente	Couleur principale	Épaisseur	Finition
L008-61BA	PIERRE CALCAIRE BEIGE	PALETTE	60 x 35 cm	1000 KG	ML	BEIGE	3 cm	SABLÉE
L008-62BA	PIERRE CALCAIRE BEIGE	PALETTE	60 x 35 cm	1200 KG	ML	BEIGE	5 cm	SABLÉE
L008-01ES	PIERRE CALCAIRE BEIGE	PALETTE	ANGLE	--	ML	BEIGE	3 cm	SABLÉE
L008-02ES	PIERRE CALCAIRE BEIGE	PALETTE	ANGLE	--	ML	BEIGE </td <td>5 cm</td> <td>SABLÉE</td>	5 cm	SABLÉE



Palette



MARGELLE PISCINE GRISE

Code	Minéral	Conditionnement	Dimensions	Poids/Palette	U. de Vente	Épaisseur	Finition
L008-51BA	PIERRE CALCAIRE GRISE	PALETTE	60 x 35 cm	1000 Kg	ML	3 cm	SABLÉE
L008-55BA	PIERRE CALCAIRE GRISE	PALETTE	60 x 35 cm	1200 Kg	ML	5 cm	SABLÉE
L008-03ES	PIERRE CALCAIRE GRISE	PALETTE	ANGLE	--	ML	3 cm	SABLÉE
L008-04ES	PIERRE CALCAIRE GRISE	PALETTE	ANGLE	--	ML	5 cm	SABLÉE



CARREAUX PIERRE CALCAIRE GRISE ET BEIGE ET "ANTIQUE"

Code	Minéral	Conditionnement	Poids/ U	U. Vente	Dimensions	Finition
L008-112BA	PIERRE CALCAIRE GRISE	Palette	85 Kg	M ²	60 x 40 x 3 cm	SABLÉE
L008-03CG	PIERRE CALCAIRE GRISE	Palette	40 Kg	PIÈCE	70 x 70 x 3 cm	SABLÉE
L008-02CG	PIERRE CALCAIRE GRISE	Palette	32 Kg	PIÈCE	100 x 40 x 3 cm	SABLÉE
L008-01CG	PIERRE CALCAIRE GRISE	Palette	85 Kg	PIÈCE	100 x 100 x 3 cm	SABLÉE
L008-03CB	PIERRE CALCAIRE BEIGE	Palette	40 Kg	PIÈCE	70 x 70 x 3 cm	FLAMMÉE
L008-02CB	PIERRE CALCAIRE BEIGE	Palette	32 Kg	PIÈCE	100 x 40 x 3 cm	FLAMMÉE

Code	Minéral	Conditionnement	Poids/M ²	U. de Vente	Dimensions	Finition	M ² /Palet
L008-114BA	PIERRE CALCAIRE CRÈME	PALETTE	55 Kg	M ²	L. Libre x 40 x 2 cm	ANTIQUE	20 M ²
L008-113BA	PIERRE CALCAIRE GRISE	PALETTE	55 Kg	M ²	L. Libre x 40 x 2 cm	ANTIQUE	20 M ²



Palette



Perte lors de la pose : entre 10% y 15%



PAVÉ GRANIT BLANC*

Code	Minéral	Conditionnement	T/BIG BAG	M ² /BIG BAG	U. de Vente	Couleur principale	Couleur secondaire	Finition	Format
AD27-1053	GRANIT	BIG BAG	1,4 T	6 M ²	T	BLANC	GRIS	ÉCLATÉE	20 x 10 x 10 cm
AD27-1054	GRANIT	BIG BAG	1,4 T	13 M ²	T	BLANC	GRIS	ÉCLATÉE	10 x 10 x 4/6 cm
AD27-1052	GRANIT	BIG BAG	1,4 T	6 M ²	T	BLANC	GRIS	ÉCLATÉE	9 / 11 cm
AD27-1050	GRANIT	BIG BAG	1,4 T	13 M ²	T	BLANC	GRIS	ÉCLATÉE	4 / 6 cm



Consulter disponibilité



BIG BAG

PAVÉ GRANIT ROSE*

Code	Minéral	Conditionnement	T/BIG BAG	M ² /BIG BAG	U. de Vente	Couleur principale	Couleur secondaire	Finition	Format
AD27-1049	GRANIT	BIG BAG	1,4 T	6 M ²	T	ROSE	GRIS	ÉCLATÉE	20x10x10 cm
AD27-1048	GRANIT	BIG BAG	1,4 T	6 M ²	T	ROSE	GRIS	ÉCLATÉE	9 / 11 cm
AD27-1028	GRANIT	BIG BAG	1,4 T	13 M ²	T	ROSE	GRIS	ÉCLATÉE	4 / 6 cm



Consulter disponibilité



BIG BAG

PAVÉ GRANIT RUSTIQUE*

Code	Minéral	Conditionnement	T/BIG BAG	M ² /BIG BAG	U. de Vente	Couleur principale	Couleur secondaire	Finition	Format
AD27-1035	GRANIT	BIG BAG	1,5 T	6 M ²	T	OCRE	GRIS	ÉCLATÉE	20 x 10 x 8 / 10 cm
AD27-1051	GRANIT	BIG BAG	1,5 T	13 M ²	T	OCRE	GRIS	ÉCLATÉE	20 x 10 x 4 / 6 cm
AD27-1036	GRANIT	BIG BAG	1,5 T	13 M ²	T	OCRE	GRIS	ÉCLATÉE	10 x 10 4 / 6 cm
AD27-1046	GRANIT	BIG BAG	1,5 T	6 M ²	T	OCRE	GRIS	ÉCLATÉE	9 / 11 cm



BIG BAG

PAVÉ GRANIT GRIS*

Code	Minéral	Conditionnement	T/BIG BAG	M ² /BIG BAG	U. de Vente	Couleur principale	Couleur secondaire	Finition	Format
AD27-1007	GRANIT	BIG BAG	1,4 T	6 M ²	T	GRIS	NOIRE	ÉCLATÉE	20 x 10 x 10 cm
AD27-1042	GRANIT	BIG BAG	1,4 T	13 M ²	T	GRIS	NOIRE	ÉCLATÉE	20 x 10 x 4/6 cm
AD27-1006	GRANIT	BIG BAG	1,4 T	13 M ²	T	GRIS	NOIRE	ÉCLATÉE	10 x 10 x 4/6 cm
AD27-1005	GRANIT	BIG BAG	1,4 T	6 M ²	T	GRIS	NOIRE	ÉCLATÉE	9/11 cm
AD27-1039	GRANIT	BIG BAG	1,4 T	13 M ²	T	GRIS	NOIRE	ÉCLATÉE	4/6 cm



BIG BAG

*Matériau éclaté, coupe manuelle : tolérance ± 2 cm.



PAVÉ GRANIT NOIR*

Code	Minéral	Conditionnement	T/BIG BAG	M ² /BIG BAG	U. de Vente	Couleur principale	Couleur secondaire	Finition	Format
AD27-1047	GRANIT	BIG BAG	1,4 T	6 M ²	T	NOIR	GRIS	ÉCLATÉE	20 x 10 x 10 cm
AD27-1030	GRANIT	BIG BAG	1,4 T	13 M ²	T	NOIR	GRIS	ÉCLATÉE	10 x 10 x 4/6 cm
AD27-1026	GRANIT	BIG BAG	1,4 T	6 M ²	T	NOIR	GRIS	ÉCLATÉE	9 / 11 cm
AD27-1027	GRANIT	BIG BAG	1,4 T	13 M ²	T	NOIR	GRIS	ÉCLATÉE	4 / 6 cm

Consulter disponibilité



BIG BAG



APAVÉS PORPHYRE et PORPHYRE "BINDERI"*

Code	Minéral	Conditionnement	T/BIG BAG	M ² /BIG BAG	U. de Vente	Couleur principale	Couleur secondaire	Finition	Format
AD27-1092	PORPHYRE	BIG BAG	1,5 T	12/13 M ²	TONNE	ROUGE	OCRE	ÉCLATÉE	10 x 10 x 4/6 cm
AD27-1095	PORPHYRE	BIG BAG	1,5 T	4/6 M ²	TONNE	ROUGE	OCRE	ÉCLATÉE	L LIBRE x 10 x 4/6 cm



BIG BAG



PAVÉS RÉCUPÉRATION

Code	Minéral	Conditionnement	M ² /BIG BAG	U. de Vente	Couleur principale	Couleur secondaire	Finition	Format
AD27-1029	GRANIT	EN VRAC	4 M ²	T	GRIS	NOIR	ÉCLATÉE	20 x 12 x 12 cm
AD27-1031	BASALT	EN VRAC	3,5 M ²	T	NOIR	GRIS	ÉCLATÉE	20 x 12 x 12 cm

Stock à consulter



BIG BAG




PIERRE DE TUF

Le tuf volcanique est le résultat de la cimentation de cendres volcaniques. En raison de sa malléabilité et sa résistance, il peut être adapté à toute construction décorative.

Code	Producto	Dimensions	U./Palette
11DEC-TU01	TUF BLOCCHETO PETIT	37 x 11 x 11cm	116
11DEC-TU02	TUF BLOCCHETO MOYEN	37 x 15 x 11cm	86
11DEC-TU03	TUF BLOCCHETO STANDARD	37 x 20 x 11cm	72



Palette



*Matériau éclaté, coupe manuelle : tolérance ± 2 cm.

BOIS POUR EXTÉRIEUR: bois ligne professionnelle



1 pièce de 183 cm
2 pièces de 152,5 cm
1 pièce de 122 cm
1 pièce de 91,5 cm
2 pièces de 61 cm
1 pièce de 30,5 cm



LAME BOIS IPÉ RAINURÉE

Code	Description	U. de Vente
MA09-1032	LAME BOIS IPÉ RAINURÉE 9,5x2,1	PAQUET (0.86 M2)
MA09-1033	LAME BOIS IPÉ PROFIL DISSIMULÉ 9,5x2,1	PAQUET (0.86 M2)
ZZZZZ-G23	AGRAFE LAME IPÉ + VIS	SACHET (21 U) *

* Pour chaque paquet de lames de 0,86 M2: 21 agrafes + vis



ANGLE FINITION POUR LAME BOIS IPÉ

Code	Dimensions
MP29-1030	9, 5+ 7cm ML (3.10)



LAME BOIS THERMO TRAITÉ PIN

Code	Dimensions	Protection	Unité de vente
MP29-TH01	240 x 10 x 2,6 cm	Procédé de thermo chauffage	Pack 0,96 M2
MP29-TH11	AGRAFE BOIS THERMO PIN + VIS (5 cm) - SACHET = 2 M ²		



Unité de vente: pack de 0.96m2 | 64 packs/palette



LAME BOIS THERMO TRAITÉ FRÊNE

Code	Dimensions	Protection	Unité de vente
MP29-TH20	240 x 10 x 2,6 cm	Procédé de thermo chauffage	Pack 0,96 M2
MP29-TH30	AGRAFE BOIS THERMO FRÊNE + VIS (5 cm) - SACHET = 2 M ²		



Unité de vente: pack de 0.96m2 | 64 packs/palette



LAME DE PIN EXTRA

Code	Dimensions	Protection	U./Palette
MA09-1001	9,5 x 2,1 x 270cm	Classe 4	450
MA09-1002	9,5 x 2,1 x 300cm	Classe 4	450
MA09-1003	9,5 x 2,1 x 330cm	Classe 4	450

Code	Dimensions	Protection	U./Palette
MP29-MP11	12 x 2,8 x 240cm	Classe 4	480





LAME DE PIN CENTRE EUROPE

Code	Dimensions	Protection	U/Palette
MP29-1002	9,5x2,1x300	Classe 3	275
MP29-MP10	12x2,8x300	Classe 3	135



À L'UNITÉ

LAME DE PIN RAINURÉE

Code	Dimensions	Protection	U/Palette
MA09-1010	400x14,6x1,9 cm	Classe 3	70
MA09-1012	400x14,5x4,5 cm	Classe 3	35



À L'UNITÉ

lambourdes compatibles avec lames bois naturel

LAMBOURDE EN PIN

Code	Dimensions	Protection	U/Palette
MA09-1023	5x3,2x300cm	Classe 4	450



À L'UNITÉ

LAMBOURDE EN BOIS TROPICAL

Code	Dimensions
MA09-1025	4 x 4cm x M.L. (2.00M.L.)



À L'UNITÉ

BARDAGE EN PIN POUR MURS ET PLAFONDS

Code	Dimensions	Protection	U/Palette
MA09-1019	12 x 2.1 x 300cm	Pin EXTRA CL. 4	--
MA09-1015	12 x 2.2 x 420/510cm	Pin Nat. (ML)	--



À L'UNITÉ

POUTRE LAMELLÉ-COLLÉ SAPIN NATUREL

Code	Dimensions	Résistance	Poids
MP29-2031	10 x 10 x 300cm	(GL24)	13,5 Kg
MP29-1014	12 x 06 x 300cm	(GL20)	9,4 Kg
MP29-2026	12 x 12 x 300cm	(GL24)	18,7 Kg
MP29-2028	16 x 16 x 300cm	(GL24)	33,4 Kg
MP29-2022	12 x 06 x 450cm	(GL20)	14,1 Kg
MP29-2025	16 x 08 x 450cm	(GL20)	25 Kg
MP29-2037	20 x 10 x 450cm	(GL24)	34,5 Kg
MP29-2033	16 x 08 x 600cm	(GL20)	33,4 Kg
MP29-2029	20 x 10 x 600cm	(GL24)	52,2 Kg
MP29-2020	20 x 20 x 600cm	(GL24)	104,44 Kg



02.1

bois ligne professionnelle



POUTRE LAMELLÉ-COLLÉ PIN AUTOCLAVE

Code	Dimensions	Protection	Poids
MP29-2040	10 x 10 x 300cm	Classe 4	17 Kg
MP29-2041	12 x 12 x 300cm	Classe 4	24,5 Kg
MP29-2042	12 x 06 x 450cm	Classe 4	18,4 Kg
MP29-2043	16 x 08 x 600cm	Classe 4	49 Kg



POTEAU ROND CLASSE 4

Code	Dimensions	Poids	U/Palette
MG30-PN07	150 x 08 Ø cm	2,8 Kg	120
MG30-PN01	200 x 08 Ø cm	4,4 Kg	120
MG30-PN03	250 x 08 Ø cm	9,13 Kg	120
MG30-PN02	300 x 08 Ø cm	6 Kg	120
MG30-PN08	150 x 10 Ø cm	4,16 Kg	80
MG30-PN04	200 x 10 Ø cm	5,6 Kg	80
MG30-PN05	250 x 10 Ø cm	8 Kg	80
MG30-PN06	300 x 10 Ø cm	9,6 Kg	80
MG30-PN09	150 x 12 Ø cm	7,6 Kg	56
MG30-PN12	200 x 12 Ø cm	7,6 Kg	56
MG30-PN11	250 x 12 Ø cm	12 Kg	56
MG30-PN10	300 x 12 Ø cm	14,8 Kg	56



PIQUET FRAISÉ N-III

Code	Dimensions	U/Vente	U/Palette
MG30-0611	150 x 4cm	Paquets de 50	200
MG30-0610	200 x 4cm	Paquets de 50	200
MG30-0612	250 x 4cm	Paquets de 50	200
PO13-1P50	150 x 6cm	Unités	168
PO13-1P53	175 x 6cm	Unités	168
PO13-1P51	200 x 6cm	Unités	168
PO13-1P54	200 x 8cm	Unités	84
PO13-1P52	250 x 6cm	Unités	168
PO13-1P55	250 x 8cm	Unités	84
PO13-1P56	250 x 10cm	Unités	84



BANDE À TUTEURER

Code	Description	Dimensions	U/Paquet
PL15-6080 *	BANDE À TUTEURER RENFORCÉE	3,5cm x 25m	1
PL15-6082*	BANDE À TUTEURER	3,5cm x 25m	1
PL15-6081	BANDE À TUTEURER -BOUCLE-	--	SACHET 25

* Comprend un sac avec 25 boucles





COLLIER DE TUTEURAGE TP-60

Code	Description	U/Paquet
PL15-6060	COLLIER DE TUTEURAGE TP-60	200



SACHET



CHEVRON MASSIF

Code	Description	Dimensions	Protection
MP29-0007	CHEVRON PIN RABOTÉ	9,2 x 4,5 x 300cm	Classe 4
MP29-0005	CHEVRON PIN RABOTÉ	7 x 3,5 x 450cm	Classe 4
MP29-0006	CHEVRON PIN RABOTÉ SECTION CARRÉE	4,5 x 4,5 x 360cm	Classe 4



À L'UNITÉ




TREILLIS LOSANGES

Code	Description	Dimensions
MA09-3030	TREILLIS AJOUREMENTS LOSANGES 26 MM AVEC CADRE	225x90 cm
MA09-3031	TREILLIS AJOUREMENTS LOSANGES 26 MM SANS CADRE	220x84 cm



À L'UNITÉ




TREILLIS CARRÉS

Code	Description	Dimensions
MA09-3043	TREILLIS AJOUREMENTS CARRÉS 28 mm SANS CADRE	200 x 100cm
MA09-3041	TREILLIS AJOUREMENTS CARRÉS 28 mm AVEC CADRE	205 x 105cm



À L'UNITÉ



CHEVRON RAINURÉ POUR CADRE DE TREILLIS

Code	Description	Dimensions	Type de treillis
MA09-3050	CHEVRON RAINURÉ AU ML (360 cm) CLASSE 4	4,5 x 3cm	LOSANGES
MA09-3051	CHEVRON RAINURÉ AU ML (450 cm) CLASSE 4	4 x 4cm	CARRÉS



À L'UNITÉ



02.1 solutions sur mesure



Projets sur mesure en bois

Le bois en tant que matériau présente de nombreux avantages environnementaux et pour la construction, et présente de nombreuses qualités qui en font un élément constructif imbattable: il demande une faible dépense énergétique pour sa fabrication, son transport et sa pose, il a une empreinte écologique minimale, son comportement face au feu est totalement prévisible, il est léger et avec un excellent rapport poids / résistance, il est facile à mécaniser et à manipuler, et permet un montage rapide, propre et sans besoin d'eau.

A **Bruc Jardí**, nous savons qu'avec une conception et une exécution appropriées, les solutions constructives en bois sont très durables, même dans les environnements agressifs.

Nous proposons un service exclusif aux professionnels : le conseil, la conception, la mécanisation, la livraison en kit et/ou le montage.

Nous collaborons avec nos clients depuis le choix du bois jusqu'à la finition afin d'obtenir les meilleurs résultats possibles dans chaque cas.

Nous sommes spécialistes du bois d'extérieur et du bois de construction:

Jardinières, terrasses, pergolas, Abris de jardin, structures en bois, clôtures bois



Jardinières sur mesure

Modèle Llinars

Proposition classique de jardinière pour espaces publics de conception robuste, renforcée par des équerres métalliques aux 4 angles et une protection intérieure en toile.

Fabriqué en bois certifié et traité en autoclave pour une utilisation à l'extérieur, produit de faible empreinte écologique. Finition avec un traitement de protection de surface teinté-lasure de dernière génération pour une protection optimale du bois.

Clôtures bois sur mesure

Dans le cadre de projets sur mesure en bois, Bruc Jardí offre la possibilité de fabriquer des clôtures en bois et en combinaison bois/corde.



CORDE SISAL TORSADÉE

Code	Description	Longueur	Diamètre Ø	Poids	Résistance
MG30-CU01	FIBRES VÉGÉTALES EN SISAL TORSADÉES 4 TORONS	100 m	16 mm	18,6 Kg	1486 Kg

CORDE NYLON MAT

Code	Description	Longueur	Diamètre Ø	Poids	Résistance
MG30-CU02	CORDE NYLON MAT	100 m	16 mm	18,6 Kg	1486 Kg

USINAGE BOIS 1 TROU

Code	Description
MG30-PN32	USINAGE BOIS 1 TROU

Compatible avec la corde sisal 16mm
Pour tous types de poteaux, ronds ou carrés

POTEAU ROND MANUFACTURÉ 2 TROUS

Code	Description	Dimensions	Poids	Protection
MG30-PN31	POTEAU ROND MANUFACTURÉ 2 TROUS	150 x 12 cm	7,6 Kg	Classe 4

Compatible avec les poteaux ronds de 8 cm





JARDINIÈRE CARRÉE

Code	Dimensions (L x A x An)
JA23-1P30	45 x 45 x 34cm
JA23-1P31	55 x 55 x 39cm
JA23-1P32	70 x 70 x 44cm



À L'UNITÉ

JARDINIÈRE RECTANGULAIRE

Code	Dimensions (L x A x An)
JA23-1P10	80x30x30 cm
JA23-1P11	100x40x35 cm
JA23-1P12	120x50x42 cm



À L'UNITÉ

DALLE DE TERRASSE PIN

Code	Dimensions (L x A x An)	U/Palette
MA09-6001	50X50X3.3	140
MA09-6002	100X100X3.3	35



À L'UNITÉ

DALLE TECH DECK

Code	Dimensions (L x A x An)	Ud/Palet
MP29-TD41	30X30X2.2	Teka
MP29-TD42	30X30X2.2	Gris



CARTON

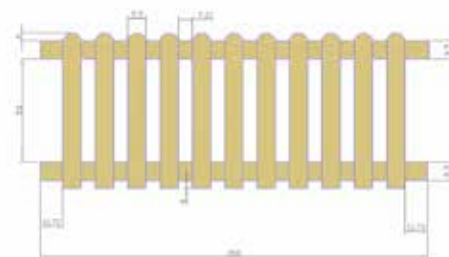
CLÔTURE URBAINE

Code	Description	Dimensions	U./Palette	Épaisseur lame	Nbre lames
MA09-1020	CLÔTURE URBAINE	80 x 200cm	15	2 cm	11
MA09-5016	PORTE URBAINE	80 x 100cm	10	2 cm	7
MA09-1120	CLÔTURE URBAINE	100 x 200cm	15	2 cm	11
MA09-5017	PORTE URBAINE	100 x 100cm	10	2 cm	7



À L'UNITÉ

IDÉALE AIRES DE JEU





matériel recommandé pour l'assemblage des clôtures



POTEAU RABOTÉ

Code	Description	Dimensions	U./Palette
PO13-6P12	POTEAU RABOTÉ	7x7x230 cm	75
PO13-6P13	POTEAU RABOTÉ	7x7x300 cm	75
PO13-6P23	POTEAU RABOTÉ	9x9x230 cm	48
PO13-6P25	POTEAU RABOTÉ	9x9x300 cm	48



POTEAU RABOTÉ ARRONDI

Code	Dimensions	U./Palette
PO13-7P20	9x9x110 cm	48



POTEAU RABOTÉ PYRAMIDE

Code	Dimensions	U./Palette
PO13-7P25	9x9x120 cm	48



BORDURE PIN

Code	Dimensions (H x L)	Diam. (cm)	U./Palette
MA09-2020	20X200	5	80
MA09-2030	30X200	5	60
MA09-2040	40X200	5	40



BORDURE "VAMPIRE"

Code	Dimensions (H x L)	Diam. (cm)	U./Palette
MA09-2115	15/30X100	7	84



MINI CLÔTURE

Code	Dimensions (H x L)	U./Palette
MA09-2114	25X114	48





TABLE POTAGÈRE BOIS (KIT)

Code	Description	Dimensions
TACU-KIT2	TABLE POTAGÈRE	95x45x45 cm (P)
TACU-KIT	TABLE POTAGÈRE	122x62x80 cm (M)
TACU-KIT1	TABLE POTAGÈRE	170x90x80 cm (G)



À L'UNITÉ

BAC POTAGER BOIS (KIT)

Code	Description	Dimensions
TACU-KIT3	BAS POTAGER	200 x 100 x 36cm



À L'UNITÉ

TABLE PIQUE-NIQUE

Code	Dimensions	Consulter disponibilité
MG30-MP01	180x166x71 cm	*SUR COMMANDE
MG30-MP02*	210x166x71 cm	(adaptée fauteuils roulants)



À L'UNITÉ

JARDINIÈRE LLINARS

Code	Dimensions
MP29-JL01	100x100x63 cm
MP29-JL02	100x100x91 cm
MP29-JL03	155x55x63 cm
MP29-JL04	200x57x63 cm
MP29-JL05	250x60x63 cm



À L'UNITÉ

BAC À SABLE

Code	Description	Dimensions	Protection
MA09-7033	BAC À SABLE	150 x 150 x 28 cm (3,5)	Classe 4

*SUR COMMANDE



À L'UNITÉ

POTEAU AGRICOLE

Code	Longueur	Diam.Ø pointe	Protection
MG30-PN80	5 M*	12-14 cm	Classe 4
MG30-PN81	6 M	12-14 cm	Classe 4
MG30-PN82	7 M*	12-14 cm	Classe 4
MG30-PN83	8 M*	12-14 cm	Classe 4

* Sur commande



À L'UNITÉ

terrasses en bois composite

02.3



LAME COMPOSITE TECH DECK COEXTRUDÉ VINTAGE

Code	Dimensions	Couleur	Kg/u	U/Palette
MP29-TD29	14 x 2,2 x 220cm	Vintage Gris*	7 - 5 kg	160
MP29-TD08	14 x 2,2 x 220cm	Vintage Noyer	7 - 5 kg	160
MP29-TD13	14 x 2,2 x 220cm	Vintage Teck	7 - 5 kg	160
ZZZZ-G18	AGRAFE + VIS TECH DECK COEXTRUDÉ (MÉTAL NOIR)			



LAME COMPOSITE TECH DECK ALVÉOLAIRE

Code	Dimensions	Couleur	Kg/u	U/Palette
MP29-TD20	15 x 2,1 x 200cm	Ipé	6 - 9 Kg	105
ZZZZ-G20	AGRAFE TECH DECK CURVE (INOX PLUS) + VIS (INOX PLUS)			
ZZZZ-G21	AGRAFE + VIS TECH DECK ALVÉOLAIRE (MÉTAL NOIR)			



LAME COMPOSITE TECH DECK CURVE COEXT.

Code	Dimensions	Couleur	Kg/u	U/Palette
MP29-TD20	15 x 2,1 x 200cm	Ipé	6 - 9 Kg	105
ZZZZ-G20	AGRAFE TECH DECK CURVE (INOX PLUS) + VIS (INOX PLUS)			



LAME COMPOSITE TECH DECK CURVE LISSE

Code	Dimensions	Couleur	Kg/u	U/Palette
MP29-TD22	15 x 2,1 x 200cm	Ipé	6 - 9 Kg	105
ZZZZ-G20	AGRAFE TECH DECK CURVE (INOX PLUS) + VIS (INOX PLUS)			



LAME COMPOSITE TECH DECK CURVE VEINÉE

Code	Dimensions	Couleur	Kg/u	U/Palette
MP29-TD25	15x2,1x200cm	Gris	6,16 Kg	105
MP29-TD24	15x2,1x200cm	Noyer	6,16 Kg	105
ZZZZ-G20	AGRAFE TECH DECK CURVE (INOX PLUS) + VIS (INOX PLUS)			



lambourdes compatibles avec lames bois composite LAMBOURDE COMPOSITE TECH DECK

Code	Dimensions
MP29-LL01	4x3x220 cm

LAMBOURDE BOIS TROPICAL

Code	Dimensions
MA09-1028	4 x 4 x 2 ML

LAMBOURDE PIN

Code	Dimensions
MA09-1023	5 x 3,2 x 300 cm CL.4





conservation et traitement du bois



02.4

PROTECTION SOLAIRE PLUS IPE 4L

Code	Format	Couleur	Rendement	Séchage
ZZZZZ-L15	4 L	IPÉ	12-14 M ² /l.	30 min.

Conifères, feuillus, bois tropicaux



À L'UNITÉ



COULEUR IPÉ

HUILE POUR SOLS EN BOIS 4L

Code	Format	Couleur	Rendement	Séchage
ZZZZZ-L11	4 L	MIEL	15 M ² /l.	4 à 6 heures

Bois tropicaux



COULEUR MIEL

PROTECTION BARNI SOL MATE

Code	Format	Couleur	Rendement	Séchage
ZZZZZ-B15	4 L	MATE	15 M ² /l.	4 à 6 heures



À L'UNITÉ



INCOLORE

LASURE PROTECTION "DEKOR LASUR"

Code	Format	Couleur	Rendement	Séchage
ZZZZZ-L35	4 L	CHÊNE	15 M ² /l.	4 à 6 heures
ZZZZZ-L45	4 L	NOYER	15 M ² /l.	4 à 6 heures
ZZZZZ-L55	4 L	TECK	15 M ² /l.	4 à 6 heures
ZZZZZ-L70	0,75 L	ÉBÈNE	15 M ² /l.	4 à 6 heures

conifères et feuillus



À L'UNITÉ



ÉBÈNE

NOYER

TECK

CHÊNE

TOITURE EN ASPHALTE

Code	Couleur	Dimensions	U./Palette
ZZZZZ-P12	MARRON	PACK 3 M ²	42
ZZZZZ-P13	NOIR	PACK 3 M ²	42



Possibilité de pose sur n'importe quelle surface: béton, bois, panneau sandwich, etc ... assure une imperméabilité totale de la toiture même dans des conditions météorologiques extrêmes. C'est un produit léger et flexible et son application est rapide (jusqu'à 150 M2 par jour / deux personnes). Sa coloration est inaltérable et il peut être placé avec des agrafes (8 à 9 par plaque) directement sur les revêtements en bois ou avec une colle spéciale à base de polyuréthane.



FIXATIONS POUR POTEAU BOIS CARRÉ

Code	Description	Dimensions
HI25-1030	SUPPORT FIX. POTEAU CARRÉ FORME "T"	7 X 20 X 16 cm
HI25-1031	SUPPORT FIX. POTEAU CARRÉ FORME "T"	9 X 20 X 18 cm
HI25-1033	SUPPORT FIX. POTEAU CARRÉ FORME "T"	10 X 20 X 19 cm
HI25-1032	SUPPORT FIX. POTEAU CARRÉ FORME "T"	12 X 20 X 21 cm
HI25-1050	SUPPORT FIX. POTEAU CARRÉ FORME "U"	7 X 12 X 6 cm
HI25-1051	SUPPORT FIX. POTEAU CARRÉ FORME "U"	9 X 12 X 6 cm
HI25-1010	PIED POTEAU CARRÉ SUR PLATINE À FIXER	7,1 X 7,1 X 15 cm
HI25-1011	PIED POTEAU CARRÉ SUR PLATINE À FIXER	9,1 X 9,1 X 15 cm
HI25-1008	PIED POTEAU CARRÉ SUR PLATINE À FIXER	10,1 X 10,1 X 15 cm
HI25-1009	PIED POTEAU CARRÉ SUR PLATINE À FIXER	12,1 X 12,1 X 15 cm
HI25-1052	PIED POTEAU CARRÉ SUR PLATINE À FIXER	16,1 X 16,1 X 15 cm
HI25-1020	PIED POTEAU CARRÉ SUR PLATINE À ENFONCER	7,1 X 7,1 X 15 cm
HI25-1021	PIED POTEAU CARRÉ SUR PLATINE À ENFONCER	9,1 X 9,1 X 15 cm
HI25-1035	PIED DE POTEAU RÉGLABLE	100x100 100/150
HI25-1025	PIED DE POTEAU RÉGLABLE	130x130 100/150



À L'UNITÉ

FIXATIONS POUR POTEAU BOIS ROND

Code	Description	Dimensions
HI25-1090	PIED POTEAU ROND SUR PLATINE À FIXER	8,1 x 15 cm
HI25-1091	PIED POTEAU ROND SUR PLATINE À FIXER	10,1 x 15 cm
HI25-1092	PIED POTEAU ROND SUR PLATINE À ENFONCER	8,1 x 15 x 65 cm
HI25-1093	PIED POTEAU ROND SUR PLATINE À ENFONCER	10,1 x 15 x 75 cm



À L'UNITÉ

SABOTS DE CHARPENTE

Code	Description	Dimensions	U./ Boîte
HI25-1070	SABOT À AILES EXTÉRIEURES	6 X 10 cm	10
HI25-1072	SABOT À AILES EXTÉRIEURES	8 X 12 cm	10
HI25-1074	SABOT À AILES EXTÉRIEURES	10 X 14 cm	--
HI25-1082	SABOT À AILES INTÉRIEURES	6 X 10 cm	10
HI25-1080	SABOT À AILES INTÉRIEURES	7 X 12,5 cm	10
HI25-1081	SABOT À AILES INTÉRIEURES	8 X 12 cm	10
HI25-1075	SABOT À AILES INTÉRIEURES	10 X 14 cm	--



À L'UNITÉ

PATTES D'ASSEMBLAGE ET ÉQUERRES

Code	Description	Dimensions	U./ Boîte
HI25-1062	PATTE D'ASSEMBLAGE	28 x 5,5 cm	20
HI25-1060	ÉQUERRE D'ASSEMBLAGE AVEC VIS	30 x 38 x 30 cm	50
HI25-1061	ÉQUERRE D'ASSEMBLAGE	6 x 6 x 6 cm	20



À L'UNITÉ





CONNECTEURS POUR POTEAU BOIS ROND

Code	Description	U. / Boîte
ZZZZ-410	CONNECTEUR POTEAU ROND 1 AILE	50
ZZZZ-411	CONNECTEUR POTEAU ROND 2 AILES	40
ZZZZ-420	CONNECTEUR POTEAU ROND DÉNIVELÉ	50
ZZZZ-412	CONNECTEUR POTEAU ROND ANGLE	--



À L'UNITÉ

ÉQUERRES RENFORCÉES

Code	Description	Dimensions
HI25-1038	ÉQUERRE D'ASSEMBLAGE RENFORCÉE	65 x 90 x 90cm
HI25-1039	ÉQUERRE D'ASSEMBLAGE AVEC VIS	90 x 105 x 105cm
HI25-1040	ÉQUERRE D'ASSEMBLAGE	95 x 170 x 110cm



À L'UNITÉ

VIS TIREFOND TÊTE HEXAGONALE

Code	Dimensions	U. / BOÎTE	Finition	Application
ZZZZ-T09	8 x 50 mm	100	GALVANISÉE	POTEAUX BOIS
ZZZZ-T11	10 x 60 mm	100	GALVANISÉE	POTEAUX BOIS



CARTON

VIS EVO NANO COAT

Code	Dimensions	U. / BOÎTE	Finition	Application
ZZZZ-T80	8 x 40 mm	100	REVÊTEMENT ANTI-CORROSION	POTEAUX BOIS
ZZZZ-T81	8 x 60 mm	100	REVÊTEMENT ANTI-CORROSION	POTEAUX BOIS



CARTON

VIS INOX

Code	Dimensions	U. / BOÎTE	Finition	Application
ZZZZ-T63	4 x 30 mm	500	INOX	AGRAFES
ZZZZ-T74	4,5 x 50 mm	200	INOX	CLÔTURES, TERRASSES
ZZZZ-T75	5 x 70 mm	200	INOX	TERRASSES



CARTON

VIS LBS GALVANISÉE

Code	Dimensions	U. / BOÎTE	Finition	Application
ZZZZ-T79	5 x 50 mm	200	GALVANISÉE	POTEAUX BOIS



CARTON

VIS GALVANISÉE

Code	Dimensions	U. / BOÎTE	Finition	Application
ZZZZ-T76	6 x 120mm	100	GALVANISÉE	POUTRES
ZZZZ-T77	6 x 160mm	100	GALVANISÉE	POUTRES
ZZZZ-T78	6 x 200mm	100	GALVANISÉE	POUTRES



CARTON





GOUJON D'ANCRAGE BÉTON



Code	Dimensions	U. / BOÎTE	Finition	Application
ZZZZZ-T21	10 x 80 mm	100	GALVANISÉE	BÉTON
ZZZZZ-T20	8 x 70 mm	200	GALVANISÉE	BÉTON



VIS D'ANCRAGE BÉTON



Code	Dimensions	U. / BOÎTE	Finition	Application
ZZZZZ-T82	7,5 x 60 mm	100	GALVANISÉE	BÉTON
ZZZZZ-T83	7,5 x 80 mm	200	GALVANISÉE	BÉTON



ACCESSOIRES

ACCESSOIRES POUR PORTILLONS



Code	Dimensions
HI25-1100	KIT PORTILLON COMPLET



POINTES



Code	Description	U. / Boîte
ZZZZZ-T40	POINTES N° 20	125



RONDELLES



Code	Dimensions	U. / Boîte
ZZZZZ-T50	8 x 40 x 1,5mm	125



TIGE ACIER



Code	Dimensions	Diam. Ø
ZZZZZ-810	50 cm	1,2 cm





02.6

ÉCOTRAVERSES PIN CLASSE 4



Code	Description	Dimensions	U./Palette	Poids / U.	Poids/Pal.	Traitement
TR18-5158	ÉCOTRAVERSE PIN	200 x 17 x 6cm	78	14	1092	AUTOCL. CL. 4 - MARRON
TR18-5250	ÉCOTRAVERSE PIN	200 x 17 x 10cm	48	23	1104	AUTOCL. CL. 4 - MARRON
TR18-5141	ÉCOTRAVERSE PIN	125 x 22 x 11cm	35	20	700	AUTOCL. CL. 4 - MARRON
TR18-5350	ÉCOTRAVERSE PIN	200 x 22 x 11cm	35	35	1225	AUTOCL. CL. 4 - MARRON
TR18-5164	ÉCOTRAVERSE PIN	250 x 22 x 11cm	35	42	1470	AUTOCL. CL. 4 - MARRON
TR18-5160	ÉCOTRAVERSE POUTRE	300 x 24 x 14cm	20	66	1320	AUTOCL. CL. 4 - MARRON



ÉCOTRAVERSES PIN CLASSE 4 PRO



Code	Description	Dimensions	U./Palette	Poids / U.	Poids/Pal.	Traitement
TR18-5054	ÉCOTRAVERSE PIN "PRO"	205 x 22 x 12cm	30	35	1050	AUTOCL. CL. 4 - MARRON FONCÉ
TR18-5056	ÉCOTRAVERSE PIN "PRO"	250 x 22 x 12cm	30	42	980	AUTOCL. CL. 4 - MARRON FONCÉ



ÉCOTRAVERSES PIN BORDURE



Code	Dimensions	Traitement	U./Palette
TR18-5070	122 x 18 x 6cm	AUTOCL. CL. 4 - MARRON	60
TR18-5071	205 x 20 x 8cm	AUTOCL. CL. 4 - MARRON	40



ÉCOTRAVERSE PIN PAS RUSTIQUE



Code	Dimensions	Traitement	U./Palette
TR18-5072	122 x 30/50 x 7cm	AUTOCL. CL. 4 - MARRON	27



02.7

traverses de récupération



ÉCOTRAVERSES GRÈS NATUREL D'ESPAGNE

Code	Description	Dimensions	U./Palette	Poids / U.	Poids /Pal.	Traitement
TR18-AR01	ÉCOTRAVERSE GRÈS NATUREL	100 x 22 x 10 cm	25	51,04	1276	NON
TR18-AR02	ÉCOTRAVERSE GRÈS NATUREL	120X22X10 cm	25	61,25	1531,25	NON
TR18-AR03	ÉCOTRAVERSE GRÈS NATUREL	150X22X10 cm	25	75,00	1875	NON



TRAVERSE BÉTON

Code	Dimensions	U./Palette
TR18-TH01	120 x 25 x 5cm	26



ÉCOTRAVERSES CHÊNE NON TRAITÉ*

Code	Description	Dimensions	U./Palette	Poids / U.	Poids /Pal.	Traitement
TR18-0324	ÉCOTRAV. CHÊNE NATUREL	250 x 20 x 10cm	20	54	1080	NON
TR18-0327	ÉCOTRAV. CHÊNE NATUREL	250 x 24 x 14cm	20	95	1900	NON

*SUR COMMANDE
PLANCHES DE CHÊNE SCIÉES ET NON BROSSÉES. ÉQUERRAGE IMPARFAIT.



ecotraviesa®



GAZON SYNTHÉTIQUE: gazon synthétique décoratif



Preto 25



TURFGRASS

Code	Description	Dimensions m
PL15-5542	PRETO 25 rouleau	2x25
PL15-5543	PRETO 25 m ² (*)	m ²

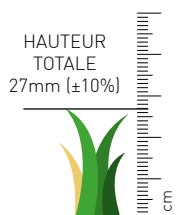
(*) Vente par m²: Rouleaux de 2,0 m de large par multiples de 5 m.



À LA COUPE



ROULEAU



CARACTÉRISTIQUES TECHNIQUES

FIBRE		TUFTING	
TYPE	Mix de Monofilaments	GAUGE "	3/8 "
COMPOSITION	60% PE - 40% PP	HAUTEUR FIL	25 mm (±5%)
DTEX.	12.300 DTex (±5%)	POINTS ML	130 ML (±10%)
POIDS	1.250 gr/m ² (±10%)	POINTS m ²	13.650 m ² (±10%)
SUPPORT PRIMAIRE		FINITION	
TYPE	Backing simple	COMPOSITION	Polyuréthane
COMPOSITION	Polypropylène	TYPE	Application raclette
GARANTIE		PRODUIT FINAL	
DURÉE	1000 KLY	POIDS TOTAL	2.065 gr/m ² (±10%)
OBSERVATIONS			

Remplissage de sable de silice arrondi (non angulaire), tamisé, lavé et séché.
L'utilisation d'autre type de matériaux de remplissage annule la garantie Bruc Jardí.
Entretien nécessaire afin de maintenir l'apparence d'origine. Consultez-nous: www.brucjardi.com

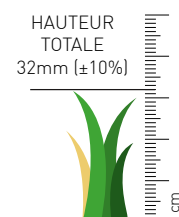
gazon synthétique décoratif



Divino 30

Code	Description	Dimensions m
PL15-5135	DIVINO 30 rouleau	2x25
PL15-5136	DIVINO 30 m ² (*)	m ²

(*) Vente par m²: Rouleaux de 2,0 m de large par multiples de 5 m.



CARACTÉRISTIQUES TECHNIQUES

FIBRE		TUFTING	
TYPE	Mix de Monofilaments	GAUGE "	3/8 "
COMPOSITION	100% PE	HAUTEUR FIL	30 mm (±5%)
DTEX.	14.000 DTex (±5%)	POINTS ML	140 lm (±10%)
POIDS	1.430 gr/m ² (±10%)	POINTS m ²	14.700 m ² (±10%)
SUPPORT PRIMAIRE		FINITION	
TYPE	Backing simple	COMPOSITION	Polyuréthane
COMPOSITION	Polypropylène	TYPE	Application raclette
GARANTIE		PRODUIT FINAL	
DURÉE	1000 KLY	POIDS TOTAL	2.213 gr/m ² (±10%)
OBSERVATIONS			

Remplissage de sable de silice arrondi (non angulaire), tamisé, lavé et séché.
L'utilisation d'autre type de matériaux de remplissage annule la garantie Bruc Jardí.
Entretien nécessaire afin de maintenir l'apparence d'origine. Consultez-nous: www.brucjardi.com



TURFGRASS



Divino 35

Code	Description	Dimensions m
PL15-5620	DIVINO 35 rouleau	2x25
PL15-5622	DIVINO 35 m ² (*)	m ²

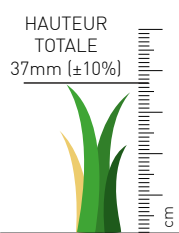
(*) Vente par m²: Rouleaux de 2,0 m de large par multiples de 5 m.



À LA COUPE



ROULEAU



CARACTÉRISTIQUES TECHNIQUES

FIBRE		TUFTING	
TYPE	Mix de Monofilaments	GAUGE "	3/8 "
COMPOSITION	100% PE	HAUTEUR FIL	35 mm (±5%)
DTEX.	14.000 DTex (±5%)	POINTS ML	140 lm (±10%)
POIDS	1.643 gr/m ² (±10%)	POINTS m ²	14.700 m ² (±10%)
SUPPORT PRIMAIRE		FINITION	
TYPE	Backing simple	COMPOSITION	Polyuréthane
COMPOSITION	Polypropylène	TYPE	Application raclette
GARANTIE		PRODUIT FINAL	
DURÉE	800 KLY	POIDS TOTAL	2.425 gr/m ² (±10%)
OBSERVATIONS			

Remplissage de sable de silice arrondi (non angulaire), tamisé, lavé et séché.
L'utilisation d'autre type de matériaux de remplissage annule la garantie Bruc Jardí.
Entretien nécessaire afin de maintenir l'apparence d'origine. Consultez-nous: www.brucjardi.com

gazon synthétique décoratif

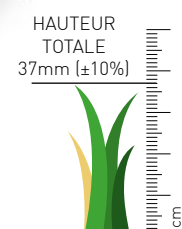
gazon synthétique décoratif



Neila 35

Code	Description	Dimensions m
PL15-5614	NEILA 35 rouleau	2x25
PL15-5615	NEILA 35 m ² (*)	m ²

(*) Vente par m²: Rouleaux de 2,0 m de large par multiples de 5 m.



CARACTÉRISTIQUES TECHNIQUES

FIBRE		TUFTING	
TYPE	Mix de Monofilaments	GAUGE "	3/8 "
COMPOSITION	70% PE - 30% PP	HAUTEUR FIL	35 mm (±5%)
DTEX.	10.500 DTex (±5%)	POINTS ML	190 lm (±10%)
POIDS	1.630 gr/m ² (±10%)	POINTS m ²	19.950 m ² (±10%)
SUPPORT PRIMAIRE		FINITION	
TYPE	Tissu renforcé avec Fleece	COMPOSITION	Polyuréthane
COMPOSITION	Polypropylène	TYPE	Application raclette
GARANTIE		PRODUIT FINAL	
DURÉE	1000 KLY	POIDS TOTAL	2.430 gr/m ² (±10%)
OBSERVATIONS			

Remplissage de sable de silice arrondi (non angulaire), tamisé, lavé et séché.
L'utilisation d'autre type de matériaux de remplissage annule la garantie Bruc Jardí.
Entretien nécessaire afin de maintenir l'apparence d'origine. Consultez-nous: www.brucjardi.com



Goya 35

Code	Description	Dimensions m
PL15-5544	GOYA 35 rouleau	2x25
PL15-5545	GOYA 35 m ² (*)	m ²

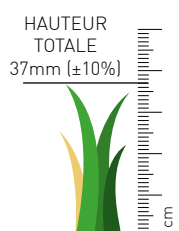
(*) Vente par m²: Rouleaux de 2,0 m de large par multiples de 5 m.



À LA COUPE



ROULEAU



CARACTÉRISTIQUES TECHNIQUES

FIBRE		TUFTING	
TYPE	Mix de Monofilaments	GAUGE "	3/8 "
COMPOSITION	60% PE - 40% PP	HAUTEUR FIL	35 mm (±5%)
DTEX.	12.300 DTex (±5%)	POINTS ML	170 ML (±10%)
POIDS	1.800 gr/m ² (±10%)	POINTS m ²	17.850 m ² (±10%)
SUPPORT PRIMAIRE		FINITION	
TYPE	Backing simple	COMPOSITION	Polyuréthane
COMPOSITION	Polypropylène	TYPE	Application raclette
GARANTIE		PRODUIT FINAL	
DURÉE	1000 KLY	POIDS TOTAL	2.615 gr/m ² (±10%)
OBSERVATIONS			

Remplissage de sable de silice arrondi (non angulaire), tamisé, lavé et séché.
L'utilisation d'autre type de matériaux de remplissage annule la garantie Bruc Jardí.
Entretien nécessaire afin de maintenir l'apparence d'origine. Consultez-nous: www.brucjardi.com

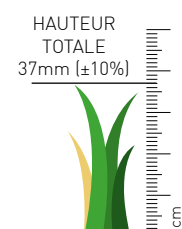
gazon synthétique décoratif



Magnum Terra 35

Code	Description	Dimensions m
PL15-5132	MAGNUM TERRA 35 rouleau	2x25
PL15-5133	MAGNUM TERRA 35 m ² (*)	m ²

(*) Vente par m²: Rouleaux de 2,0 m de large par multiples de 5 m.



CARACTÉRISTIQUES TECHNIQUES

FIBRE		TUFTING	
TYPE	Mix de Monofilaments	GAUGE "	3/8 "
COMPOSITION	75% PE - 25% PP	HAUTEUR FIL	35 mm (±5%)
DTEX.	16.000 DTex (±5%)	POINTS ML	140 lm (±10%)
POIDS	1.850 gr/m ² (±10%)	POINTS m ²	16.000 m ² (±10%)
SUPPORT PRIMAIRE		FINITION	
TYPE	Tissu renforcé avec Fleece	COMPOSITION	Polyuréthane
COMPOSITION	Polypropylène	TYPE	Application raclette
GARANTIE		PRODUIT FINAL	
DURÉE	1000 KLY	POIDS TOTAL	2.665 gr/m ² (±10%)
OBSERVATIONS			

Remplissage de sable de silice arrondi (non angulaire), tamisé, lavé et séché.
L'utilisation d'autre type de matériaux de remplissage annule la garantie Bruc Jardí.
Entretien nécessaire afin de maintenir l'apparence d'origine. Consultez-nous: www.brucjardi.com



Taiga 35

Code	Description	Dimensions m
PL15-5606	TAIGA 35 rouleau	2x25
PL15-5613	TAIGA 35 m ² (*)	m ²

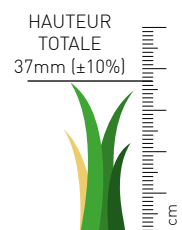
(*) Vente par m²: Rouleaux de 2,0 m de large par multiples de 5 m.



À LA COUPE



ROULEAU



CARACTÉRISTIQUES TECHNIQUES

FIBRE		TUFTING	
TYPE	Mix de Monofilaments	GAUGE "	3/8 "
COMPOSITION	55% PE - 45% PP	HAUTEUR FIL	35 mm (±5%)
DTEX.	7.700 DTex (±5%)	POINTS ML	260 lm (±10%)
POIDS	1.650 gr/m ² (±10%)	POINTS m ²	27.300 m ² (±10%)
SUPPORT PRIMAIRE		FINITION	
TYPE	Backing simple	COMPOSITION	Polyuréthane
COMPOSITION	Polypropylène	TYPE	Application raclette
GARANTIE		PRODUIT FINAL	
DURÉE	800 KLY	POIDS TOTAL	2.350 gr/m ² (±10%)
OBSERVATIONS			

Remplissage de sable de silice arrondi (non angulaire), tamisé, lavé et séché.

L'utilisation d'autre type de matériaux de remplissage annule la garantie Bruc Jardí.

Entretien nécessaire afin de maintenir l'apparence d'origine. Consultez-nous: www.brucjardi.com

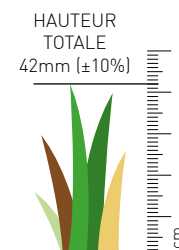
gazon synthétique décoratif



Euphoria 40

Code	Description	Dimensions m
PL15-5546	EUPHORIA 40 rouleau	2x25
PL15-5547	EUPHORIA 40 m ² (*)	m ²

(*) Vente par m²: Rouleaux de 2,0 m de large par multiples de 5 m.



CARACTÉRISTIQUES TECHNIQUES

FIBRE		TUFTING	
TYPE	Mix de Monofilaments	GAUGE "	3/8 "
COMPOSITION	60% PE - 40% PP	HAUTEUR FIL	40 mm (±5%)
DTEX.	11.250 DTex (±5%)	POINTS ML	190 lm (±10%)
POIDS	2.000 gr/m ² (±10%)	POINTS m ²	19.950 m ² (±10%)
SUPPORT PRIMAIRE		FINITION	
TYPE	Tissu renforcé avec Fleece	COMPOSITION	Polyuréthane
COMPOSITION	Polypropylène	TYPE	Application raclette
GARANTIE		PRODUIT FINAL	
DURÉE	1000 KLY	POIDS TOTAL	2.815 gr/m ² (±10%)
OBSERVATIONS			

Remplissage de sable de silice arrondi (non angulaire), tamisé, lavé et séché.
L'utilisation d'autre type de matériaux de remplissage annule la garantie Bruc Jardí.
Entretien nécessaire afin de maintenir l'apparence d'origine. Consultez-nous: www.brucjardi.com



Hillside 40

Code	Description	Dimensions m
PL15-5611	HILLSIDE 40 rouleau	2x25
PL15-5616	HILLSIDE 40 m ² (*)	m ²

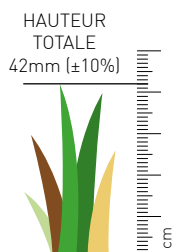
(*) Vente par m²: Rouleaux de 2,0 m de large par multiples de 5 m.



À LA COUPE



ROULEAU



CARACTÉRISTIQUES TECHNIQUES

FIBRE		TUFTING	
TYPE	Mix de Monofilaments	GAUGE "	3/8 "
COMPOSITION	70% PE - 30% PP	HAUTEUR FIL	40 mm (±5%)
DTEX.	10.300 DTex (±5%)	POINTS ML	190 lm (±10%)
POIDS	1.944 gr/m ² (±10%)	POINTS m ²	19.950 m ² (±10%)
SUPPORT PRIMAIRE		FINITION	
TYPE	Tissu renforcé avec Fleece	COMPOSITION	Polyuréthane
COMPOSITION	Polypropylène	TYPE	Application raclette
GARANTIE		PRODUIT FINAL	
DURÉE	1000 KLY	POIDS TOTAL	2.622 gr/m ² (±10%)
OBSERVATIONS			

Remplissage de sable de silice arrondi (non angulaire), tamisé, lavé et séché.

L'utilisation d'autre type de matériaux de remplissage annule la garantie Bruc Jardi.

Entretien nécessaire afin de maintenir l'apparence d'origine. Consultez-nous: www.brucjardi.com

gazon synthétique décoratif

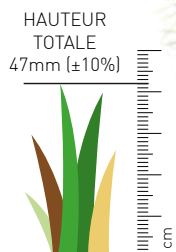


Zelda 45 multidirectionnel

NOUVEAUTÉ

Code	Description	Dimensions m
PL15-5630	ZELDA rouleau	2x25
PL15-5631	ZELDA m ² (*)	m ²

(*) Vente par m²: Rouleaux de 2,0 m de large par multiples de 5 m.



CARACTÉRISTIQUES TECHNIQUES

FIBRE		TUFTING	
TYPE	Mix de Monofilaments	GAUGE	5/8 ''
COMPOSITION	46% PE - 54% PP	HAUTEUR FIL	45 mm (±5%)
DTEX.	16.000 DTex (±5%)	POINTS ML	140 ml (±10%)
POIDS	1.500 gr/m ² (±10%)	POINTS M2	8.820 m ² (±10%)
SUPPORT PRIMAIRE		FINITION	
TYPE	Backing renforcé avec fleece	COMPOSITION	Marine backing
COMPOSITION	Polypropylène	TYPE	Latex
GARANTIE		PRODUIT FINAL	
DURÉE	1000 KLY	POIDS TOTAL	2.435 gr/m ² (±10%)
OBSERVATIONS			

Remplissage de sable de silice arrondi (non angulaire), tamisé, lavé et séché.
L'utilisation d'autre type de matériaux de remplissage annule la garantie Bruc Jardí.
Entretien nécessaire afin de maintenir l'apparence d'origine. Consultez-nous: www.brucjardi.com



TURFGRASS



Wildflower 50

NOUVEAUTÉ

Code	Description	Dimensions m
PL15-5602	WILDFLOWER rouleau	2x25
	WILDFLOWER M2*	M2

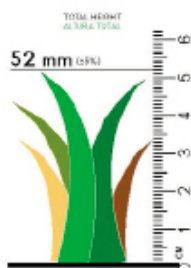

[*] Vente par m²: Rouleaux de 2,0 m de large par multiples de 5 m.



À LA COUPE



ROULEAU



CARACTÉRISTIQUES TECHNIQUES

FIBRE		TUFTING	
TYPE	Mix de Monofilaments	GAUGE	5/8 ''
COMPOSITION	75% PE - 25% PP	HAUTEUR FIL	50 mm (±5%)
DTEX.	25.650 DTex (±5%)	POINTS ML	160 ml (±10%)
POIDS	1.870 gr/m ² (±10%)	POINTS M2	10.080 m ² (±10%)
SUPPORT PRIMAIRE		FINITION	
TYPE	Backing simple	COMPOSITION	Polyuréthane
COMPOSITION	Polypropylène	TYPE	Application raclette
GARANTIE		PRODUIT FINAL	
DURÉE	1000 KLY	POIDS TOTAL	2.536 gr/m ² (±10%)
OBSERVATIONS			

Remplissage de sable de silice arrondi (non angulaire), tamisé, lavé et séché.
L'utilisation d'autre type de matériaux de remplissage annule la garantie Bruc Jardí.
Entretien nécessaire afin de maintenir l'apparence d'origine. Consultez-nous: www.brucjardi.com

gazon synthétique décoratif



MODÈLES SUR COMMANDE :

GREEN GARDEN 6 mm

OASIS 30 mm / 40 mm

MIRANDA 18 mm

OLITE 35 mm

STYX 19 mm

PRADERIA 35 / 40 mm

GOLDEN INFINITY 22 mm

HERMES 40 mm

LAGUNA 30 mm

DIVINO 45 mm

GALATEA 30 mm

CAPRI 45 mm

JUCAR 30 mm

CEYLON 55 mm



gazon synthétique sportif



TURFGRASS

Putting Green 13

Code	Description	Dimensions m
PL15-5530	PUTTING GREEN 13 M2	-

SUR COMMANDE

(*] Vente par m²: Rouleaux de 2,0 m de large par multiples de 5 m.



AL CORTE



CARACTÉRISTIQUES TECHNIQUES

FIBRE		TUFTING	
TYPE	Texturée	GAUGE "	3/16 "
COMPOSITION	100% PE	HAUTEUR FIL	11 mm (±5%)
DTEX.	5.500 DTex (±5%)	POINTS ML	400 lm (±10%)
POIDS	1.480 gr/m ² (±10%)	POINTS m ²	84.000 m ² (±10%)
SUPPORT PRIMAIRE		FINITION	
TYPE	Tissu renforcé avec Fleece	COMPOSITION	Polyuréthane
COMPOSITION	Polypropylène	TYPE	Application raclette
GARANTIE		PRODUIT FINAL	
DURÉE	1000 KLY	POIDS TOTAL	2.345 gr/m ² (±10%)
OBSERVATIONS			

Remplissage de sable de silice arrondi (non angulaire), tamisé, lavé et séché.
 L'utilisation d'autre type de matériaux de remplissage annule la garantie Bruc Jardí.
 Entretien nécessaire afin de maintenir l'apparence d'origine.
 Consultez-nous: www.brucjardi.com



gazon synthétique sportif

gazon synthétique deportivo

03.2



SUR COMMANDE


Advance Padel 13 mm

Gazon sportif en monofilament droit pour un jeu plus lent et une utilisation intensive. Disponible en BLEU / TUILE / FUCHSIA / NOIR / VERT. L'Advance est un court de padel léger avec une longue durée de vie. Comparé aux solutions fibrillées et texturées, le monofilament de polyéthylène de 13 mm est un peu plus dur, plus résistant et ralentit légèrement la balle. Homologué par les fédérations internationales, l'Advance vous procurera des années de jeu.

NOUVEAUTÉ



Couleurs disponibles:



Certifié par l'ITF (Fédération Internationale de Tennis).
Tous les modèles Advance.



Produit homologué par la Fédération Espagnole de Padel. ADVANCE_CEMO 15/00012.
Modèles VERT - BLEU - TUILE - NOIR - FUCHSIA

SUR COMMANDE


Score Padel 9 mm

Gazon sportif en monofilament texturé, alliant le meilleur des deux mondes. Le Score est un court de padel texturé, avec un fil de polyéthylène extrudé de fabrication propre. Ce produit phare de la gamme a été conçu et tissé pour une utilisation intensive et une longue durée de vie, avec des besoins d'entretien minimes. Le Score offre une excellente adhérence aux joueurs et, grâce à la faible quantité de silice requise, il est moins glissant sans compromettre la vitesse de jeu.

NOUVEAUTÉ



Couleurs disponibles:



Produit homologué par la Fédération Espagnole de Padel. SMASH_CEMO 15/00013.
Modèles VERT - BLEU - TUILE

Le gazon pour padel est vendu sous forme d'un kit complet pour piste : 1 pièce de 2x20 m + 2 pièces de 4x20 m avec lignes de marquage.



TURFGRASS




Smash Padel 13 mm **SUR COMMANDE**

Revêtement sportif en fil fibrillé pour un jeu plus rapide. Avec un fil de polyéthylène fibrillé de 13 mm, le Smash offre un jeu rapide, une grande résistance et une bonne absorption des chocs. De plus, grâce à son remplissage de silice, le Smash assure un rebond de balle constant et rapide, ce qui rend le jeu rapide et intense. Le Smash est disponible en VERT et en BLEU.



NOUVEAUTÉ

Couleurs disponibles:



Produit homologué par la Fédération Espagnole de Padel. SMASH_CEMO 15/00013.
Modèles VERT - BLEU

Service Padel 13 mm **SUR COMMANDE**


Gazon sportif en fil fibrillé pour un jeu plus lent. Si vous recherchez un terrain avec une durée de vie prolongée, Service est le produit dont vous avez besoin. Ce terrain en polyéthylène monofilament de 13 mm est conçu pour une utilisation intensive, avec des fils plus rigides qui durent plus longtemps. Le jeu sur le Service est un peu plus lent, en faisant ainsi un choix parfait pour les sportifs récréatifs. Il est disponible en VERT.



NOUVEAUTÉ



Le gazon pour padel est vendu sous forme d'un kit complet pour piste : 1 pièce de 2x20 m + 2 pièces de 4x20 m avec lignes de marquage.



TOILE DE DRAINAGE

Code	Hauteur	Poisa	Conditionnement
CA37-1001	9,5 mm	550g/M ²	Rouleau 1 x 45 m



TOILE DE PAILLAGE

Code	Description	Dimensions	Densité gr/M ²	Poids
PL15-5029	TOILE DE PAILLAGE	1,50 x 20m (30M ²)	100 gr	3,00 Kg
PL15-5031	TOILE DE PAILLAGE	1,50 x 20m (30M ²)	130 gr	4,00 Kg
PL15-5028	TOILE DE PAILLAGE	1,50 x 40m (60M ²)	100 gr	6,00 Kg
PL15-5030	TOILE DE PAILLAGE	1,50 x 40m (60M ²)	130 gr	7,80 Kg
PL15-5016	TOILE DE PAILLAGE	1.05x100 (105M ²)	100 gr	10,00 Kg
PL15-5017	TOILE DE PAILLAGE	1.05x100 (105M ²)	130 gr	13,00 Kg
PL15-5004	TOILE DE PAILLAGE	2.07x100 (207M ²)	100 gr	21,00 Kg
PL15-5007	TOILE DE PAILLAGE	2.07x100 (207M ²)	130 gr	27,30 Kg
PL15-5011	TOILE DE PAILLAGE	3.30x100 (330M ²)	130 gr	40,30 Kg
PL15-5012	TOILE DE PAILLAGE	4.00x100 (400M ²) *	100 gr	40,00 Kg
PL15-5014	TOILE DE PAILLAGE	5.00x100 (500M ²) *	100 gr	50,00 Kg
PL15-5015	TOILE DE PAILLAGE	5.00x100 (500M ²) *	130 gr	62,00 Kg

* SUR COMMANDE

Solutions d'amortissement pour gazon



PLAQUE RECY-PLACK

Code	Épaisseur	Dimensions	Unité de vente
CA37-1000	12 mm	225x90 cm (2 m ²)	Plaque 2m ²

mm 2250 x 900
2,025 sqm

0,2/0,8 SABLE DE SILICE

Code	Granulométrie	Conditionnement	Poids	U/Palette
EN21-2013	0,2/0,8 mm (sec)	SAC	25 kg	48
AD20-1124	0,2/0,8 mm	BIG BAG HERMÉTIQUE	1000 kg	--





SOUS-COUCHE GAZON SYNTHÉTIQUE

Code	Conditionnement	Poids
AB01-002SB	BIG BAG	900 Kg



BANDE DE JONCTION GAZON SYNTHÉTIQUE

Code	Conditionnement	Caractéristiques
PL15-6003	Rouleau 0,3 x 25m	SANS ADHÉSIF
PL15-6004	Rouleau 0,15 x 25m	AUTO-ADHÉSIF
PL15-6000*	Rouleau 0,05 x 25m	AUTO-ADHÉSIF DOUBLE FACE

- 1
- 2
- 3



COLLE POUR GAZON SYNTHÉTIQUE

Code	Conditionnement	Poids
ZZZZZ-L82	BIBERON	0,75 kg
ZZZZZ-L83	BIDON	5,6 kg
ZZZZZ-L84	BIDON	12 kg
ZZZZZ-L85	CARTOUCHE	290 ML

* Le rendement en colle est de 0.4 / 0.6 kg de colle par ML de bande de jonction.



AGRAFE DE FIXATION GAZON SYNTHÉTIQUE

Code	Dimensions	U/boîte
ZZZZZ-G17	5 x 15 x 0,3 cm	400



GRANULATS, GALETS ET PIERRES DÉCORATIVES:

galets et pierres décoratives



6/12



GALET MARBRE BLANC PUR

Code	Granulométrie	Conditionnement	Poids	U/Palette
EN21-8050	6/12	SAC FILET	20 kg	60
R016-8BM41	6/12	BIG BAG 1/2	500 kg	--
R016-8B40	6/12	BIG BAG	1000 kg	--



12/24



GALET MARBRE BLANC PUR

Code	Granulométrie	Conditionnement	Poids	U/Palette
EN21-8050	6/12	SAC FILET	20 kg	60
R016-8BM41	6/12	BIG BAG 1/2	500 kg	--
R016-8B40	6/12	BIG BAG	1000 kg	--



24/40



GALET MARBRE BLANC PUR

Code	Granulométrie	Conditionnement	Poids	U/Palette
EN21-8050	6/12	SAC FILET	20 kg	60
R016-8BM41	6/12	BIG BAG 1/2	500 kg	--
R016-8B40	6/12	BIG BAG	1000 kg	--



40/60



GALET MARBRE BLANC PUR

Code	Granulométrie	Conditionnement	Poids	U/Palette
EN21-8050	6/12	SAC FILET	20 kg	60
R016-8BM41	6/12	BIG BAG 1/2	500 kg	--
R016-8B40	6/12	BIG BAG	1000 kg	--



*Tableau de calcul volumétrique disponible sur www.brucjardi.com pour connaître les rendements de surface..



60/90

GALET MARBRE BLANC PUR

Code	Granulo.	Conditionnement	Poids	U/Palette
EN21-8013	60/90	SAC FILET	20 kg	60
R016-8BM24	60/90	BIG BAG 1/2	500 kg	--
BD32-BB62	60/90	BIG BAG	1000 kg	--



GALET MARBRE BLANC PUR

Code	Granulométrie	Conditionnement	Poids
R016-BB00	100/200	BIG BAG 1/2	500 kg

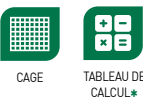


100/200



GALET MARBRE BLANC PUR

Code	Granulométrie	Conditionnement	Poids
R016-BB02	200/300	CAGE	750 kg



200/300



GALET PLAT MARBRE BLANC PLAGE

Code	Granulométrie	Conditionnement	Poids	U/Palette
EN21-9BB2	40/100	SAC FILET	15 kg	80
R016-3B51	40/100	BIG BAG 1/2	500 kg	--



Code	Granulométrie	Conditionnement	Poids
R016-3B52	100/200	BIG BAG 1/2	500 kg



40/100



100/200



galets et pierres décoratives

04.1



40/60



GALET MARBRE TRAVERTIN

Code	Granulométrie	Conditionnement	Poids	U/Palette
EN21-AT04	40/60	SAC FILET	20 kg	60
RO16-AT04	40/60	BIG BAG	1000 kg	--



BIG BAG



SAC FILET



TABLEAU DE CALCUL*

60/90



GALET MARBRE TRAVERTIN

Code	Granulométrie	Conditionnement	Poids	U/Palette
EN21-AT05	60/90	SAC FILET	20 kg	60
RO16-AT05	60/90	BIG BAG	1000 kg	--



BIG BAG



SAC FILET



TABLEAU DE CALCUL*

100/200



GALET MARBRE TRAVERTIN

Code	Granulométrie	Conditionnement	Poids
RO16-AT06	100/200	BIG BAG	1000 kg



BIG BAG

6/12



GALET MARBRE GRIS PERLE

Code	Granulométrie	Conditionnement	Poids	U/Palette
EN21-6054	6/12	SAC FILET	20 kg	60
RO16-GN11	6/12	BIG BAG 1/2	500 kg	--
RO16-GN10	6/12	BIG BAG	1000 kg	--



BIG BAG



BIG BAG 1/2



SAC FILET



TABLEAU DE CALCUL*

12/24



GALET MARBRE GRIS PERLE

Code	Granulométrie	Conditionnement	Poids	U/Palette
EN21-6050	12/24	SAC FILET	20 kg	60
RO16-GN01	12/24	BIG BAG 1/2	500 kg	--
RO16-GN02	12/24	BIG BAG	1000 kg	--



BIG BAG



BIG BAG 1/2



SAC FILET



TABLEAU DE CALCUL*

*Tableau de calcul volumétrique disponible sur www.brucjardi.com pour connaître les rendements de surface..



GALET MARBRE GRIS PERLE

Code	Granulométrie	Conditionnement	Poids	U/Palette
EN21-6051	24/40	SAC FILET	20 kg	60
R016-GN03	24/40	BIG BAG 1/2	500 kg	--
R016-GN04	24/40	BIG BAG	1000 kg	--



24/40



GALET MARBRE GRIS PERLE

Code	Granulométrie	Conditionnement	Poids	U/Palette
EN21-6052	40/60	SAC FILET	20 kg	60
R016-GN05	40/60	BIG BAG 1/2	500 kg	--
R016-GN06	40/60	BIG BAG	1000 kg	--



40/60



GALET MARBRE GRIS PERLE

Code	Granulométrie	Conditionnement	Poids	U/Palette
EN21-6053	60/90	SAC FILET	20 kg	60
R016-GN07	60/90	BIG BAG 1/2	500 kg	--
R016-GN08	60/90	BIG BAG	1000 kg	--



60/90



GALET MARBRE ROUGE

Code	Granulométrie	Conditionnement	Poids	U/Palette
R016-BMR22	12/24	SAC FILET	20 kg	60
R016-BMR12	12/24	BIG BAG	1000 kg	--



12/24



GALET MARBRE ROUGE

Code	Granulométrie	Conditionnement	Poids	U/Palette
R016-BMR23	24/40	SAC FILET	20 kg	60
R016-BMR13	24/40	BIG BAG	1000 kg	--



24/40



04.1

galets et pierres décoratives



40/60

GALET MARBRE ROUGE

Code	Granulométrie	Conditionnement	Poids	U/Palette
R016-BMR24	40/60	SAC FILET	20 kg	60
R016-BMR14	40/60	BIG BAG	1000 kg	--



BIG BAG

SAC FILET

TABLEAU DE CALCUL*



60/90

GALET MARBRE ROUGE

Code	Granulométrie	Conditionnement	Poids	U/Palette
R016-BMR25	60/90	SAC FILET	20 kg	60
R016-BMR15	60/90	BIG BAG	1000 kg	--



BIG BAG

SAC FILET

TABLEAU DE CALCUL*



12/24

GALET MARBRE ROSE

Code	Granulométrie	Conditionnement	Poids	U/Palette
R016-BMP22	12/24	SAC FILET	20 kg	60
R016-BMP12	12/24	BIG BAG	1000 kg	--



BIG BAG

SAC FILET

TABLEAU DE CALCUL*



24/40

GALET MARBRE ROSE

Code	Granulométrie	Conditionnement	Poids	U/Palette
R016-BMP23	24/40	SAC FILET	20 kg	60
R016-BMP13	24/40	BIG BAG	1000 kg	--



BIG BAG

SAC FILET

TABLEAU DE CALCUL*



40/60

GALET MARBRE ROSE

Code	Granulométrie	Conditionnement	Poids	U/Palette
R016-BMP24	40/60	SAC FILET	20 kg	60
R016-BMP14	40/60	BIG BAG	1000 kg	--



BIG BAG

SAC FILET


TABLEAU DE CALCUL*

*Tableau de calcul volumétrique disponible sur www.brucjardi.com pour connaître les rendements de surface..



GALET MARBRE NOIR ZÉBRÉ

Code	Granulométrie	Conditionnement	Poids	U/Palette
EN21-BNV22	12/20	SAC FILET	20 kg	60
R016-BNV12	12/20	BIG BAG	1000 kg	--



12/20



GALET MARBRE NOIR ZÉBRÉ

Code	Granulométrie	Conditionnement	Poids	U/Palette
EN21-BNV23	20/40	SAC FILET	20 kg	60
R016-BNV13	20/40	BIG BAG	1000 kg	--




20/40



GALET MARBRE NOIR ZÉBRÉ

Code	Granulométrie	Conditionnement	Poids	U/Palette
EN21-BNV24	40/60	SAC FILET	20 kg	60
R016-BNV14	40/60	BIG BAG	1000 kg	--



40/60



GALET MARBRE NOIR ZÉBRÉ

Code	Granulométrie	Conditionnement	Poids	U/Palette
EN21-BNV25	60/90	SAC FILET	20 kg	60
R016-BNV15	60/90	BIG BAG	1000 kg	--



60/90



GALET MARBRE NOIR ZÉBRÉ

Code	Granulométrie	Conditionnement	Poids	U/Palette
R016-BNV16	100/200	BIG BAG	1000 kg	--



100/200



04.1

galets et pierres décoratives



12/24

GALET NOIR VOLCANIQUE

Code	Granulométrie	Conditionnement	Poids
R016-BV01	12/24	BIG BAG	850 kg



BIG BAG TABLEAU DE CALCUL*



24/40

GALET NOIR VOLCANIQUE

Code	Granulométrie	Conditionnement	Poids
R016-BV01	24/40	BIG BAG	850 kg



BIG BAG TABLEAU DE CALCUL*



40/60

GALET NOIR VOLCANIQUE

Code	Granulométrie	Conditionnement	Poids
R016-BV02	40/60	BIG BAG	850 kg




BIG BAG TABLEAU DE CALCUL*



50/100

GALET CARAMEL

Code	Granulométrie	Conditionnement	Poids
BD32-BC02	50/100	CAGE	950 kg



CAGE TABLEAU DE CALCUL*



100/150

GALET CARAMEL

Code	Granulométrie	Conditionnement	Poids
BD32-BC03	100/150	CAGE	950 kg



CAGE



150/300

GALET CARAMEL

Code	Granulométrie	Conditionnement	Poids
BD32-BC04	150/300	CAGE	950 kg



CAGE

*Tableau de calcul volumétrique disponible sur www.brucjardi.com pour connaître les rendements de surface..



GALET BASALT NOIR

Code	Granulométrie	Conditionnement	Poids	U/Palette
EN21-NB04	12/24	SAC FILET	20 kg	60
R016-BN06	12/24	BIG BAG 1/2	500 kg	--



12/24



GALET BASALT NOIR

Code	Granulométrie	Conditionnement	Poids	U/Palette
EN21-NB01	24/40	SAC FILET	20 kg	60
R016-BN01	24/40	BIG BAG 1/2	500 kg	--



24/40



GALET BASALT NOIR

Code	Granulométrie	Conditionnement	Poids	U/Palette
EN21-NB02	40/60	SAC FILET	20 kg	60
R016-BN02	40/60	BIG BAG 1/2	500 kg	--



40/60



GALET BASALT NOIR

Code	Granulométrie	Conditionnement	Poids	U/Palette
EN21-NB03	60/90	SAC FILET	20 kg	60
R016-BN03	60/90	BIG BAG 1/2	500 kg	--



60/90



GALET BASALT NOIR

Code	Granulométrie	Conditionnement	Poids
R016-BN04	100/200	BIG BAG 1/2	500 kg



100/200



galets et pierres décoratives

04.1



20/40

GALET RAINBOW

Code	Granulométrie	Conditionnement	Poids
R016-7B14	20/40	CAGE	550 kg



CAGE



TABLEAU DE CALCUL*



50/100

GALET RAINBOW

Code	Granulométrie	Conditionnement	Poids
R016-7B17	50/100	CAGE	550 kg



CAGE



TABLEAU DE CALCUL*



100/200

GALET RAINBOW

Code	Granulométrie	Conditionnement	Poids
R016-7B16	100/200	CAGE	550 kg



CAGE



200/300

GALET RAINBOW

Code	Granulométrie	Conditionnement	Poids
R016-7B13	200/300	CAGE	550 kg



CAGE



20/40

GALET GRANIT

Code	Granulo.	Conditionnement	Poids
BA31-GB03	20/40	CAGE	780/800 kg



CAGE



TABLEAU DE CALCUL*



40/60

GALET GRANIT

Code	Granulo.	Conditionnement	Poids
BA31-GB02	40/60	CAGE	780/800 kg



CAGE



TABLEAU DE CALCUL*



60/90

GALET GRANIT

Code	Granulo.	Conditionnement	Poids
BA31-GB01	60/90	CAGE	780/800 kg



CAGE



TABLEAU DE CALCUL*

*Tableau de calcul volumétrique disponible sur www.brucjardi.com pour connaître les rendements de surface..



PÉTALES D'ARDOISE ADOUCIE

Code	Granulométrie	Conditionnement	Poids
EN21-6020	6/12 mm	SAC FILET	20 kg
R016-PI00	6/12 mm	BIG BAG 1/2	500 kg




6/12



PÉTALES D'ARDOISE ADOUCIE

Code	Granulométrie	Conditionnement	Poids
EN21-6021	12/20 mm	SAC FILET	20 kg
R016-PI01	12/20 mm	BIG BAG 1/2	500 kg



12/20



PÉTALES D'ARDOISE ADOUCIE

Code	Granulométrie	Conditionnement	Poids
EN21-6022	24/40 mm	SAC FILET	20 kg
R016-PI02	24/40 mm	BIG BAG 1/2	500 kg



24/40



PÉTALES D'ARDOISE ADOUCIE

Code	Granulométrie	Conditionnement	Poids
EN21-6023	40/60 mm	SAC FILET	20 kg
R016-PI03	40/60 mm	BIG BAG 1/2	500 kg



40/60



PÉTALES D'ARDOISE ADOUCIE

Code	Granulométrie	Conditionnement	Poids
EN21-6024	60/100 mm	SAC FILET	20 kg
R016-PI09	60/100 mm	BIG BAG 1/2	500 kg



60/100



PÉTALES D'ARDOISE ADOUCIE

Code	Granulométrie	Conditionnement	Poids
R016-PI11	100/200 mm	BIG BAG 1/2	500 kg



100/200



galets et pierres décoratives

04.1



50/100

GALET ANATOLIA VERT

Code	Granulométrie	Conditionnement	Poids
R016-7B03	50/100	CAGE	750 kg



CAGE



TABLEAU DE CALCUL*



100/200

GALET ANATOLIA VERT

Code	Granulométrie	Conditionnement	Poids
R016-7B04	100/200	CAGE	750 kg



CAGE



200/300

GALET ANATOLIA VERT

Code	Granulométrie	Conditionnement	Poids
R016-7B08	200/300	CAGE	750 kg



CAGE



200/400

PIERRE BASALT OXYDÉ

Code	Granulométrie	Conditionnement	Poids
BD32-B001	200/400	BIG BAG	1000 kg



BIG BAG



ROCAILLE EXTRA

Code	Granulométrie	Conditionnement	Poids
R016-1R30	IRRÉGULIÈRE	CAGE	800 kg



CAGE



200/500

GALET MOUSSE

Code	Granulométrie	Conditionnement	Poids
R016-3B21	200/500	CAGE	1050 kg



CAGE



50/100



100/200

GALET DE RIVIÈRE

Code	Granulométrie	Conditionnement	Poids
32BD-J002	50/100	BIG BAG	1000 kg
32BD-J000	50/100	EN VRAC	TN.
32BD-J003	100/200	BIG BAG	1000 kg
32BD-J005	100/200	EN VRAC	TN.



BIG BAG



EN VRAC



TABLEAU DE CALCUL*



marbre concassé



04.2

MARBRE CONCASSÉ BLANC MACAEL

Code	Granulométrie	Conditionnement	Poids	U/Palette
EN21-4012	7/12 mm	SAC	20 kg	49
AD20-4043	7/12 mm	BIG BAG 1/2	500 kg	--
AD20-4012	7/12 mm	BIG BAG	1000 kg	--
AD20-4024	7/12 mm	EN VRAC	--	--



SAC



BIG BAG



BIG BAG 1/2



EN VRAC



TABLEAU DE CALCUL*

7/12



MARBRE CONCASSÉ BLANC MACAEL

Code	Granulométrie	Conditionnement	Poids	U/Palette
EN21-4023	12/20 mm	SAC	20 kg	49
AD20-4050	12/20 mm	BIG BAG 1/2	500 kg	--
AD20-4039	12/20 mm	BIG BAG	1000 kg	--
AD20-4038	12/20 mm	EN VRAC	--	--



SAC



BIG BAG



BIG BAG 1/2



EN VRAC



TABLEAU DE CALCUL*

12/20



MARBRE CONCASSÉ GRIS PERLE

Code	Granulométrie	Conditionnement	Poids
AD20-4047	12/18 mm	BIG BAG 1/2	500 kg
AD20-4015	12/18 mm	BIG BAG	1000 kg



BIG BAG



BIG BAG 1/2



TABLEAU DE CALCUL*

12/18



MARBRE CONCASSÉ ROUGE ALICANTE

Code	Granulométrie	Conditionnement	Poids	U/Palette
EN21-4011	7/15 mm	SAC	20 kg	49
AD20-4042	7/15 mm	BIG BAG 1/2	500 kg	--
AD20-4010	7/15 mm	BIG BAG	1000 Kg	--
AD20-4023	7/15 mm	EN VRAC	--	--



SAC



BIG BAG



BIG BAG 1/2



EN VRAC



TABLEAU DE CALCUL*

7/15



MARBRE CONCASSÉ IVOIRE

Code	Granulométrie	Conditionnement	Poids	U/Palette
EN21-4013	12/18 mm	SAC	20 kg	49
AD20-4046	12/18 mm	BIG BAG 1/2	500 kg	--
AD20-4013	12/18 mm	BIG BAG	1000 Kg	--
AD20-4025	12/18 mm	EN VRAC	--	--



SAC



BIG BAG



BIG BAG 1/2



EN VRAC



TABLEAU DE CALCUL*

12/18



04.2

marbre concassé



10/14



7/12



18/25




6/9

MARBRE CONCASSÉ NEIGE | MARBRE CONCASSÉ IVOIRE
MARBRE CONCASSÉ ALICANTE | MARBRE CONCASSÉ VALENCIA

RÉSINE DE STABILISATION POUR GRAVIERS

Code	Quantité
AD20-SG00	5 L
AD20-SG02	25 L



AGGLOMÉRANT DE GRANULATS

Code	Conditionnement	Poids
AD20-AGA1	POT	4,2 kg

PLAQUE STABILISATRICE NID D'ABEILLE - BLANC

Code	Dimensions
PL15-7004	50 x 50 x 4 cm

MARBRE CONCASSÉ NOIR

Code	Granulométrie	Conditionnement	Poids	U/Palette
EN21-4017	10/14 mm	SAC	20 kg	49
AD20-4049	10/14 mm	BIG BAG 1/2	500 kg	--
AD20-4033	10/14 mm	BIG BAG	1000 kg	--
AD20-4029	10/14 mm	EN VRAC	--	--



SAC



BIG BAG



BIG BAG 1/2



EN VRAC



TABLEAU DE CALCUL*

MARBRE CONCASSÉ ROSE VALENCIA

Code	Granulométrie	Conditionnement	Poids	U/Palette
EN21-4010	7/12 mm	SAC	20 kg	49
AD20-4040	7/12 mm	BIG BAG 1/2	500 kg	--
AD20-4011	7/12 mm	BIG BAG	1000 kg	--
AD20-4022	7/12 mm	EN VRAC	--	--



SAC



BIG BAG



BIG BAG 1/2



EN VRAC



TABLEAU DE CALCUL*

MARBRE CONCASSÉ ROSE VALENCIA

Code	Granulométrie	Conditionnement	Poids	U/Palette
EN21-4009	18/25 mm	SAC	20 kg	49
AD20-4044	18/25 mm	BIG BAG 1/2	500 kg	--
AD20-4008	18/25 mm	BIG BAG	1000 kg	--
AD20-40287	18/25 mm	EN VRAC	--	--



SAC



BIG BAG



BIG BAG 1/2



EN VRAC



TABLEAU DE CALCUL*

GRAVIERS POUR AGGLOMÉRANT

Code	Color	Granulométrie	Conditionnement	Poids	U/Palette
EN21-4024		6/9 mm	SAC	20 kg	60
EN21-4025		6/9 mm	SAC	20 kg	60
EN21-4026		6/9 mm	SAC	20 kg	60
EN21-4027		6/9 mm	SAC	20 kg	60



SAC



BIG BAG



BIG BAG 1/2



EN VRAC



TABLEAU DE CALCUL*



TABLEAU DE CALCUL*



SAC

*Tableau de calcul volumétrique disponible sur www.brucjardi.com pour connaître les rendements de surface..



04.3

agrégats décoratifs et sables



GRAVIER ROULÉ

Code	Granulométrie	Conditionnement	Poids	U/Palette
EN21-5015	5/12 mm	SAC	20 kg	49
AD20-3018	5/12 mm	BIG BAG 1/2	500 kg	--
AD20-3017	5/12 mm	BIG BAG	1000 kg	--
AD20-3016	5/12 mm	EN VRAC	--	--



5/12



GRAVIER ROULÉ

Code	Granulométrie	Conditionnement	Poids	U/Palette
EN21-5012	12/20 mm	SAC	20 kg	49
AD20-3082	12/20 mm	BIG BAG 1/2	500 kg	--
AD20-3031	12/20 mm	BIG BAG	1000 kg	--
AD20-3030	12/20 mm	EN VRAC	--	--



12/20



GRAVIER ROULÉ

Code	Granulométrie	Conditionnement	Poids	U/Palette
EN21-5014	25/40 mm	SAC	20 kg	49
AD20-3015	25/40 mm	BIG BAG 1/2	500 kg	--
AD20-3014	25/40 mm	BIG BAG	1000 kg	--
AD20-3013	25/40 mm	EN VRAC	--	--



25/40



GRAVIER ROULÉ JAUNE

Code	Granulométrie	Conditionnement	Poids	U/Palette
AD20-1065	4/8 mm	EN VRAC	--	--
AD20-1066	4/8 mm	BIG BAG	1000 kg	--



4/8



GRAVIER ROULÉ JAUNE

Code	Granulométrie	Conditionnement	Poids	U/Palette
EN21-5016	10/16 mm	SAC	20 kg	49
AD20-1062	10/16 mm	BIG BAG 1/2	500 kg	--
AD20-1061	10/16 mm	BIG BAG	1000 kg	--
AD20-1060	10/16 mm	EN VRAC	--	--



10/16



* Tableau de calcul volumétrique disponible sur www.brucjardi.com pour connaître les rendements de surface.



3/8

GRAVIER GRANIT ROUX MÉLANGÉ

Code	Granulométrie	Conditionnement	Poids
AD20-2017	3/8 mm	BIG BAG	1100 kg
AD20-2016	3/8 mm	EN VRAC	--



EN VRAC



TABLEAU DE CALCUL*



2/7

GRAVIER GRANIT ROSE

Code	Granulométrie	Conditionnement	Poids
AD20-2013	2/7 mm	BIG BAG	1100 kg
AD20-2012	2/7 mm	EN VRAC	--



EN VRAC



TABLEAU DE CALCUL*



7/12

POUZZOLANE VOLCANIQUE

Code	Granulométrie	Conditionnement	Poids	U/Palette
EN21-2020	7/12 mm	SAC	25 L.	49
AD20-1040	7/12 mm	BIG BAG 1/2	325 kg	--
AD20-1031	7/12 mm	BIG BAG	750 kg	--
AD20-1035	7/12 mm	EN VRAC	--	--



SAC



BIG BAG



BIG BAG 1/2



15/25

POUZZOLANE VOLCANIQUE

Code	Granulométrie	Conditionnement	Poids	U/Palette
EN21-2021	15/25 mm	SAC	25 L.	49
AD20-1041	15/25 mm	BIG BAG 1/2	325 kg	--
AD20-1032	15/25 mm	BIG BAG	750 kg	--
AD20-1030	15/25 mm	EN VRAC	--	--



SAC



BIG BAG



BIG BAG 1/2



EN VRAC



TABLEAU DE CALCUL*



25/50

POUZZOLANE VOLCANIQUE

Code	Granulométrie	Conditionnement	Poids
AD20-1057	25/50 mm	BIG BAG 1/2	325 kg
AD20-1056	25/50 mm	BIG BAG	750 kg
AD20-1055	25/50 mm	EN VRAC	--



BIG BAG



BIG BAG 1/2



EN VRAC



TABLEAU DE CALCUL*



GRAVIER BASALT

Code	Granulométrie	Conditionnement	Poids
AD20-3071	12/20 mm	BIG BAG	900 kg
AD20-3070	12/20 mm	EN VRAC	--



12/20



GRAVIER EMPORDÀ

Code	Granulométrie	Conditionnement	Poids
AD20-3064	12/18 mm	BIG BAG 1/2	500 kg
AD20-3061	12/18 mm	BIG BAG	1000 kg
AD20-3060	12/18 mm	EN VRAC (T)	--



12/18



BRIQUE PILÉE*

Code	Granulométrie	Conditionnement	Poids
AD20-5011	18/25 mm	BIG BAG	800 kg
AD20-5010	18/25 mm	EN VRAC	--



18/25



GRAVILLON GRAIN DE RIZ

Code	Granulométrie	Conditionnement	Poids
AD20-2031	3/7 mm	BIG BAG	1100 kg
AD20-2030	3/7 mm	EN VRAC	--



3/7



GRAVIER GRANIT GRIS

Code	Granulométrie	Conditionnement	Poids
AD20-2021	8/10 mm	BIG BAG	1100 kg
AD20-2020	8/10 mm	EN VRAC	--



8/10



GRAVIER GRANIT DRAINAGE

Code	Granulométrie	Conditionnement	Poids
AD20-3041	18/25 mm	BIG BAG	1000 kg
AD20-3040	18/25 mm	EN VRAC	--



18/25



* Tableau de calcul volumétrique disponible sur www.brucjardi.com pour connaître les rendements de surface.

agrégats décoratifs et sables

04.3



0/6

SABLE CATALAN TAMISÉ

Code	Granulométrie	Conditionnement	Poids	U/Palette
EN21-2012	0/6 mm	SAC	20 kg	49
AD20-1011	0/6 mm	BIG BAG	1000 kg	--
AD20-1010	0/6 mm	EN VRAC	--	--



SAC



BIG BAG



EN VRAC



TABLEAU DE CALCUL*



0/2

SABLE NATUREL

Code	Granulométrie	Conditionnement	Poids	U/Palette
AD20-1015*	0/2 mm	BIG BAG	1000 kg	--
AD20-1014*	0/2 mm	EN VRAC	--	--



BIG BAG



EN VRAC



TABLEAU DE CALCUL*

*SUR COMMANDE



0/3

SABLE LAVÉ

Code	Granulométrie	Conditionnement	Poids	U/Palette
EN21-2014	0/3 mm	SAC	20 kg	49
AD20-1021	0/3 mm	BIG BAG	1000 kg	--
AD20-1020	0/3 mm	EN VRAC	--	--



SAC



BIG BAG



EN VRAC



TABLEAU DE CALCUL*



0,2/0,8

SABLE SILICE SEC

Code	Granulométrie	Conditionnement	Poids	U/Palette
EN21-2013	0,2/0,8 mm	SAC	25 kg	48
AD20-1124	0,2/0,8 mm	BIG BAG Hermétique	1000 kg	--



SAC



BIG BAG



EN VRAC



TABLEAU DE CALCUL*

**BIG BAG Hermétique



gabions décoratifs et professionnels


GABIONS DÉCORATIFS

Code	Dimensions	Poids	Capacité*
GA38-GD02	100x30x30cm (50x50x4mm)	6,97 kg	144 kg
GA38-GD03	200x30x30cm (50x50x4mm)	12,6 kg	288 kg
GA38-GD06	50x50x50cm (50x50x4mm)	7,32 kg	200 kg
GA38-GD07	100x50x50cm (50x50x4mm)	11,8 kg	400 kg
GA38-GD08	200x50x50cm (50x50x4mm)	20,6 kg	800 kg
GA38-GD09	200x50x100cm (50x50x4mm)	30,9 kg	1600 kg

* Capacité* calculée sur la base du gabion de pierre basaltique.

GABIONS DÉCORATIFS "JARDINIÈRES"

Code	Dimensions	Poids	Capacité*
GA38-GJ06	50x50x50cm (50x50x4mm)	7,32 kg	144 kg
GA38-GJ07	100x50x50cm (50x50x4mm)	14,8 kg	288 kg



GABIONS PROFESSIONNELS COMPLETS

Code	Dimensions	Poids	Capacité*
GA38-GP01	50x50x50cm (50x50x4mm)	7,3 kg	200 kg
GA38-GP02	100x50x50cm (50x50x4mm)	11,8 kg	400 kg
GA38-GP05	100x100x100cm (50x50x4mm)	25 kg	1600 kg
GA38-GP03	200x50x050cm (50x50x4mm)	20,5 kg	800 kg
GA38-GP04	200x50x100cm (50x50x4mm)	31 kg	1600 kg
GA38-GP06	200x100x100cm (50x50x4mm)	41 kg	3200 kg

* Capacité* calculée sur la base du gabion de pierre basaltique.

GABIONS PROFESSIONNELS EN PIÈCES

PANNEAU pour gabion professionnel

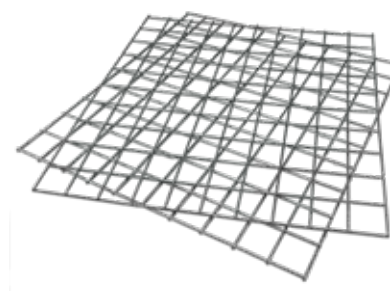
Code	Dimensions	Poids
GA38-GP31	50 x 50 x 4mm	1 kg
GA38-GP32	50 x 100 x 4mm	2 kg
GA38-GP33	50 x 200 x 4mm	4 kg
GA38-GP34	100 x 100 x 4mm	4 kg
GA38-GP35	100 x 200 x 4mm	8 kg

SPIRALE pour gabion professionnel

Code	Dimensions	Poids
GA38-GP51	50 cm	0,09 kg
GA38-GP52	100cm	0,18 kg

TIRANT gabion professionnel

Code	Dimensions	Poids
GA38-GP61	50cm	0,06 kg
GA38-GP62	100cm	0,12 kg



gabions décoratifs et professionnels



50/120

PIERRE BASALTIQUE REMPLISSAGE GABION

Code	Granulométrie	Conditionnement	Poids
AD20-3075	50-120 mm	BIG BAG	1000 kg
AD20-3074	50-120 mm	EN VRAC	--

*Tableau de calcul volumétrique disponible sur www.brucjardi.com pour connaître les rendements de surface.



BIG BAG



EN VRAC



TABLEAU DE CALCUL*



50/150

PIERRE GRANITIQUE REMPLISSAGE GABION

Code	Granulométrie	Conditionnement	Poids
RO16-3PR2	50-150 mm	BIG BAG	1000 kg
RO16-3PR1	50-150 mm	EN VRAC	--

*Tableau de calcul volumétrique disponible sur www.brucjardi.com pour connaître les rendements de surface.



BIG BAG



EN VRAC



TABLEAU DE CALCUL*



50/100

PIERRE CALCAIRE REMPLISSAGE GABION

Code	Granulométrie	Conditionnement	Poids
RO16-PR11	50-100 mm	BIG BAG	1000 kg

*Tableau de calcul volumétrique disponible sur www.brucjardi.com pour connaître les rendements de surface.



BIG BAG



EN VRAC



TABLEAU DE CALCUL*

ACCESSOIRES POUR GABIONS

AGRAFEUSE uni-clip

AGRAFES cl-40 zinc-alu (1.000)



SUR COMMANDE

Code	Description	UNITÉS
GA38-GD10	AGRAFEUSE	--
GA38-GD11	AGRAFES	1000

AGRAFEUSE pneumatique turbo 50 premium

AGRAFES cl-50 zinc-alu (1.600)

Code	Description	UNITÉS
GA38-GP10	AGRAFEUSE	(Sur commande)
GA38-GP11	AGRAFES	Boîte de 1600 u (Sur commande)



roches naturelles et blocs de soutènement



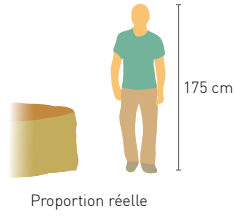
04.5

GALET DE MONTAGNE

Code	Poids
R016-3B12	VRAC 0,1-2,5 T
R016-3B13	PALETTE SANGLÉE



EN VRAC

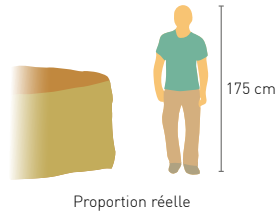


PIERRE DE MONTAGNE

Code	Poids
R016-3B10	0,1-3,0 T



EN VRAC



GROS GALET DE RIVIÈRE

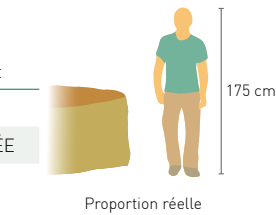
Code	Poids	Conditionnement
R016-3B45	250 - 1000 KG	VRAC
R016-3B46	250 - 1000 KG	PALETTE SANGLÉE



EN VRAC



PALETTE

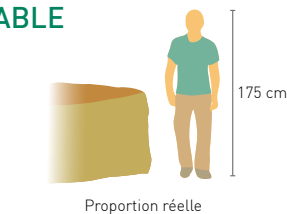


ROCHE VOLCANIQUE REMARQUABLE

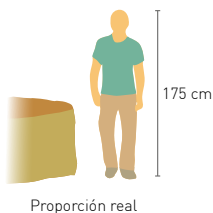
Code	Poids
AD20-RV03	0,3-2 TN



EN VRAC

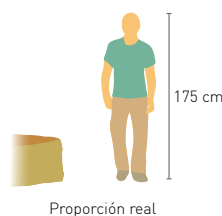


roches naturelles et blocs de soutènement



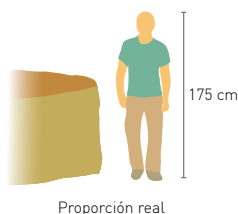
BANC RUBIELOS

Code	Poids	Finition	Dimensions	Conditionnement
MA34-BA06	500 KG/ML	SCIÉ	Long. libre x 50 x 40 cm	Vrac
MA34-BA07	500 KG/ML	NATURELLE	Long. libre x 50 x 35/45 cm	Vrac



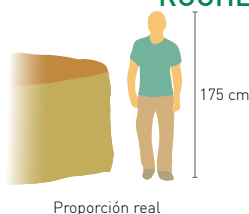
PIERRE BLOC CARRIÈRE

Code	Poids	Conditionnement
R016-2P24	250 - 1000 KG	Palette sanglée



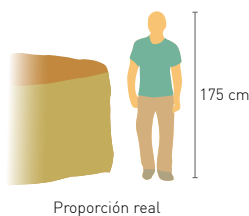
ROCHE FOSSILE JAUNE REMARQUABLE

Code	Poids
BD32-RA01	3-8 TN



ROCHE BLANCHE MÉDITERRANÉENNE

Code	Poids
BD32-RB01	3-8 TN



BANC ROCAILLE CARRIÈRE

Code	Poids
MA34-BA03	1-3 TN



CLÔTURES ET JARDINS VERTICAUX: clôtures naturelles

BRANDE DE BRUYÈRE ESPAGNOLE EXTRA

Code	Description	Dimensions	Poids
BE04-3050	BRUYÈRE EXTRA	0.50 x 3m	12,5 Kg
BE04-3080	BRUYÈRE EXTRA	0.80 x 3m	20 Kg
BE04-3100	BRUYÈRE EXTRA	1.00 x 3m	25 Kg
BE04-3120	BRUYÈRE EXTRA	1.20 x 3m	30 Kg
BE04-3150	BRUYÈRE EXTRA	1.50 x 3m	37,5 Kg
BE04-3180	BRUYÈRE EXTRA	1.80 x 3m	45 Kg
BE04-3200	BRUYÈRE EXTRA	2.00x3m	50 Kg
BE04-3250	BRUYÈRE EXTRA	2.50x3m	62 Kg



U

UNITÉS

CANISSE DE RIVIÈRE

Code	Description	Unité de vente	Poids
CM07-1100	CANISSE DE RIVIÈRE 1.00X3 (12)	1.00 x 3m	9 Kg
CM07-1150	CANISSE DE RIVIÈRE 1.50X3 (12)	1.50 x 3m	13,50 Kg
CM07-1200	CANISSE DE RIVIÈRE 2.00X3 (12)	2.00x3m	18 Kg



U

UNITÉS

CANISSE NATURELLE DE ROSEAU ENTIER ESPAGNOL

Code	Description	Unité de vente	Poids
CM07-1100	CANISSE DE RIVIÈRE 1.00X3 (12)	1.00 x 3m	9 Kg
CM07-1150	CANISSE DE RIVIÈRE 1.50X3 (12)	1.50 x 3m	13,50 Kg
CM07-1200	CANISSE DE RIVIÈRE 2.00X3 (12)	2.00x3m	18 Kg

*SUR COMMANDE



U

UNITÉS

CANISSE NATURELLE DE ROSEAU FENDU ESPAGNOL

Code	Description	Dimensions	Poids
CN07-1100	CANISSE ROSEAU FENDU	1.00 x 5m	5,8 Kg
CN07-1150	CANISSE ROSEAU FENDU	1.50 x 5m	9,8 Kg
CN07-1200	CANISSE ROSEAU FENDU	2.00 x 5m	12,58 Kg



U

UNITÉS

BAMBOU MAX

Code	Description	Dimensions	Diamètre Ø
CN28-BG100	BAMBOU MAX	1.00 x 3.00m	18/21 mm
CN28-BG150	BAMBOU MAX	1,50 x 3.00m	18/21 mm
CN28-BG200	BAMBOU MAX	2.00 x 3.00m	18/21 mm



U

UNITÉS

05.1

clôtures naturelles



OSIER ESPAGNOL

Code	Description	Dimensions	Poids
MI10-1100	OSIER ESPAGNOL	1.00 x 5.00m	10 Kg
MI10-1120	OSIER ESPAGNOL	1.20 x 5.00m	12kg
MI10-1150	OSIER ESPAGNOL	1.50 x 5.00m	15 Kg
MI10-1180	OSIER ESPAGNOL	1.80 x 5.00m	18 Kg
MI10-1200	OSIER ESPAGNOL	2.00 x 5.00m	20 Kg



CLÔTURE ÉCORCE DE PIN DOUBLE FACE

Code	Description	Dimensions	Poids
NF03-1100	CLÔTURE NATURELLE DOUBLE FACE	1.00 x 3.00m	10,2 Kg
NF03-1150	CLÔTURE NATURELLE DOUBLE FACE	1.50 x 3.00m	15 Kg
NF03-1200	CLÔTURE NATURELLE DOUBLE FACE	2.00 x 3.00m	20,4 Kg



ACCESSOIRES DE POSE POUR CLÔTURES

Code	Description	U.
AL02-1011	LIENS À BOUCLES ACIER 160 mm	1000
AL02-1012	LIENS À BOUCLES ACIER 200mm	1000
AL02-1001	OUTIL DE POSE BRANDE DE BRUYÈRE	--



BRISE-VUE BAMBOU NATUREL ENTIER

Code	Description	Dimensions	U. / Vente	Couleur	U. / Palette
LZ46-BN12	BRISE-VUE BAMBOU NATUREL ENTIER	0,90 x 1,80m	PIÈCE	JAUNE	90
LZ46-BNM12	BRISE-VUE BAMBOU NATUREL ENTIER	0,90 x 1,80m	PIÈCE	MARRON	90



BORDURE BAMBOU NATUREL ARTISANALE

Code	Description	Dimensions	Ø	U. / Vente	Couleur	U. / Palette
LZ46-BN22	BORDURE BAMBOU NATUREL ART.	100 x 30 cm	4 cm	PIÈCE	JAUNE	100



BORDURE BAMBOU NATUREL MIXTE

Code	Description	Dimensions	Ø	U. / Vente	Couleur	U. / Palette
LZ46-BN21	BORDURE BAMBOU NATUREL MIXTE	100 x 20 cm	0.5 cm	PIÈCE	JAUNE/MARRON	100





BRISE-VUE BAMBOU NATUREL FENDU

Code	Dimensions	U./Vente	Couleur	U./Palette
LZ46-BN11	0,90 x 1,80m	PIÈCE	JAUNE	90
LZ46-BNM11	0,90 x 1,80m	PIÈCE	MARRON	90



UNITÉS

PARASOL CANNISSE ROND *

Code	Description	Diamètre Ø
BE04-4022	PARASOL CANNISSE ROND	200 cm
BE04-4021	PARASOL CANNISSE ROND	240 cm

*SUR COMMANDE



UNITÉS

PARASOL CANNISSE CARRÉ *

Code	Description	Dimensions
BE04-4020	PARASOL CANNISSE CARRÉ	270 X 270 cm

*SUR COMMANDE



UNITÉS

PARASOL EXTRA BRANDE DE BRUYÈRE

Code	Description	Diamètre Ø
BE04-4000	PARASOL BRUYÈRE	230/240 cm



UNITÉS

POTEAU EXTRA PARASOL

Code	Description	Diamètre Ø
BE04-4010	POTEAU PARASOL FRAISÉ CLASSE 4	300 x 10cm



UNITÉS

PARASOL BRANDE DE BRUYÈRE

Code	Description	Diamètre Ø
BE04-4001	PARASOL BRANDE DE BRUYÈRE	200 cm
BE04-4002	PARASOL BRANDE DE BRUYÈRE	240 cm



UNITÉS

STRUCTURE MÉTALLIQUE PARASOL

Code	Description	Diamètre Ø
BE04-4003	STRUCTURE MÉTALLIQUE PARASOL	200 cm
BE04-4004	STRUCTURE MÉTALLIQUE PARASOL	240 cm



UNITÉS

POTEAU PARASOL

Code	Description	Diamètre Ø
MG30-PN02	POTEAU ROND CLASSE 4 (120)	300 x 10cm



UNITÉS





HAIE ARTIFICIELLE EXTRA

Code	Description	Conditionnement	Dimensions
PL15-4301	HAIE ARTIFICIELLE EXTRA	ROULEAU	1.00 x 3.00 m
PL15-4302	HAIE ARTIFICIELLE EXTRA	ROULEAU	1.50 x 3.00 m
PL15-4303	HAIE ARTIFICIELLE EXTRA	ROULEAU	2.00 x 3.00 m



ROULEAU



HAIE ARTIFICIELLE LIERRE

Code	Description	Dimensions
PL15-HI01	HAIE ARTIFICIELLE LIERRE	1.00 x 1.00m



UNITÉS



HAIE ARTIFICIELLE BUIS

Code	Description	Dimensions
PL15-BU01	HAIE ARTIFICIELLE BUIS	1.00 x 1.00m



UNITÉS



HAIE ARTIFICIELLE PHOTINIA

Code	Description	Dimensions
PL15-PH01	HAIE ARTIFICIELLE PHOTINIA	1.00 x 1.00m



UNITÉS



HAIE ARTIFICIELLE THUYA

Code	Description	Dimensions
PL15-TH01	HAIE ARTIFICIELLE THUYA	1.00 x 1.00m



UNITÉS



HAIE ARTIFICIELLE LILAS

Code	Description	Dimensions
PL15-LI01	HAIE ARTIFICIELLE LILAS	1.00 x 1.00m



UNITÉS



HAIE ARTIFICIELLE FOUGÈRES

Code	Description	Dimensions
PL15-HE01	HAIE ARTIFICIELLE FOUGÈRES	1.00 x 1.00m



UNITÉS



HAIE ARTIFICIELLE HELIX

Code	Description	Dimensions
PL15-HX01	HAIE ARTIFICIELLE HELIX	1.00 x 1.00m



PREMIUM



UNITÉS



HAIE ARTIFICIELLE AMAZONIE

collection JUNGLE

Code	Description	Dimensions
PL15-AM01	HAIE ARTIFICIELLE AMAZONIE	1.00 x 1.00m



PREMIUM



UNITÉS





HAIE ARTIFICIELLE MADAGASCAR

collection **JUNGLE**

Code	Description	Dimensions
PL15-MA01	HAIE ARTIFICIELLE MADAGASCAR	1.00 x 1.00m



HAIE ARTIFICIELLE HAWAII

colección **JUNGLE**

Code	Description	Dimensions
PL15-HA01	HAIE ARTIFICIELLE HAWAII	1.00 x 1.00m



HAIE ARTIFICIELLE LICHEN

Code	Description	Dimensions
PL15-MU01	HAIE ARTIFICIELLE LICHEN	1.00 x 1.00m



HAIE ARTIFICIELLE BORNEO

collection **JUNGLE**

Code	Description	Dimensions
PL15-B001	HAIE ARTIFICIELLE BORNEO	1.00 x 1.00m





TOILES ET PROFILÉS: toiles

TOILE DE PAILLAGE

Code	Description	Dimensions	Densité gr/M ²	Poids
PL15-5029	TOILE DE PAILLAGE	1,50 x 20m (30M ²)	100 gr	3,00 Kg
PL15-5031	TOILE DE PAILLAGE	1,50 x 20m (30M ²)	130 gr	4,00 Kg
PL15-5028	TOILE DE PAILLAGE	1,50 x 40m (60M ²)	100 gr	6,00 Kg
PL15-5030	TOILE DE PAILLAGE	1,50 x 40m (60M ²)	130 gr	7,80 Kg
PL15-5016	TOILE DE PAILLAGE	1.05x100 (105M ²)	100 gr	10,00 Kg
PL15-5017	TOILE DE PAILLAGE	1.05x100 (105M ²)	130 gr	13,00 Kg
PL15-5004	TOILE DE PAILLAGE	2.07x100 (207M ²)	100 gr	21,00 Kg
PL15-5007	TOILE DE PAILLAGE	2.07x100 (207M ²)	130 gr	27,30 Kg
PL15-5011	TOILE DE PAILLAGE	3.30x100 (330M ²)	130 gr	40,30 Kg
PL15-5012	TOILE DE PAILLAGE	4.00x100 (400M ²) *	100 gr	40,00 Kg
PL15-5014	TOILE DE PAILLAGE	5.00x100 (500M ²) *	100 gr	50,00 Kg
PL15-5015	TOILE DE PAILLAGE	5.00x100 (500M ²) *	130 gr	62,00 Kg



ROULEAU

* SUR COMMANDE

TOILE GÉOTEXTILE

Code	Description	Dimensions	Densité gr/M ²
PL15-4997	TOILE GEOTEXT MARRON ROULEAU	1 x 10m (10 M ²)	100 gr
PL15-4995	TOILE GEOTEXT GRIS ROULEAU	2 x 100m (200 M ²)	100 gr
PL15-4999	TOILE GEOTEXT MARRON ROULEAU	2 x 100m (200 M ²)	100 gr
PL15-5040	TOILE GEOTEXT BLANCHE ROULEAU	2,20 x 140m (308 M ²)	200 gr



ROULEAU

BÂCHE CAOUTCHOUC EPDM

Code	Description	Couleur	Poids
AH22-9060	BÂCHE CAOUTCHOUC 100-M 4,50/6/9 M2	NOIR	1 Kg/M2



À LA COUPE

TOILE D'OMBRAJE 90% VERTE

Code	Description	Couleur	Dimensions
PL15-5305	TOILE OMBRAJE 90% ROULEAU	VERTE	1 x 50m
PL15-5307	TOILE OMBRAJE 90% ROULEAU	VERTE	1,5 x 50m
PL15-5090	TOILE OMBRAJE 90% ROULEAU	VERTE	2 x 50m



ROULEAU

BARRIÈRE ANTI RACINES

Code	Description	Dimensions
PL15-CR03	BARRIÈRE ANTI RACINES	0,65 x 25 m



ROULEAU





TOILES ANTI-ÉROSION

Code	Description	Poids	Dimensions
PL15-5032	GEOMAILLE COCO + PP ROULEAU 2X50	450 g/ M ²	2 x 50 m
PL15-5035	TOILE COCO EXTRA (35X35 mm)	700 g/ M ²	2 x 50 m



ACCESSOIRES DE POSE TOILES GÉOTEXTILES



Code	Description	Dimensions	U./Boîte
ZZZZ-T40	CLOUS N° 20	20 cm	125
ZZZZ-T50	RONDELLE	8 x 40 x 1,5 mm	125
ZZZZ-G16	AGRAFE DE FIXATION TOILE DE PAILLAGE "V"	17cm / 3 mm Ø	250
ZZZZ-G19	AGRAFE DE FIXATION TOILE ANTI-ÉROSION "U"	17x08x17cm 6mm	100



BOÎTE

UNITÉS

PROFIL ALUMINIUM



Code	Description	Dimensions	Épaisseur
IN36-AL21	PROFIL ALUMINIUM	300 x 11cm	2 mm
IN36-AL15	PROFIL ALUMINIUM	300 x 15cm	2 mm



UNITÉS

ACCESSOIRES PROFILS ALU



Code	Description	Dim.
IN36-PI01	PIQUET POUR PROFIL ALU ET PS	23 cm
IN36-PT01	PLAQUE D'UNION + SACHET POINTES POUR PROFIL ALU ET PS	-

PROFIL PLASTIQUE RECYCLÉ



Code	Description	Dimensions	Couleur
IN36-PL20	PROFIL PLASTIQUE RECYCLÉ	11 x 1000 cm	NOIR
IN36-PL21	PROFIL PLASTIQUE RECYCLÉ	11 x 1000 cm	MARRON
IN36-PL22	PROFIL PLASTIQUE RECYCLÉ	11 x 1000 cm	VERT



UNITÉS



profilés 06.2



PROFIL ACIER CORTEN

Código	Descripción	Medidas	Grosor
IN36-COR5	PERFIL CORTEN (PLANO) RECTO	17 x 200cm	1,5 mm
IN36-COR6	PERFIL CORTEN (PLANO) ANG.EXT.90°	17 x 15cm	1,5 mm
IN36-COR7	PERFIL CORTEN (PLANO) ANG.INT.90°	17 x 15cm	1,5 mm
IN36-COR8	PERFIL CORTEN ACCESORIO UNIÓN	7 x 15cm	1,5 mm



UNITÉS



PROFIL PLASTIQUE RECYCLÉ "L"

Code	Description	Dimensions	Épaisseur
IN36-PL30	PROFIL PLASTIQUE L 18 piquets + 3 connecteurs	3,8 x 900 cm	3 mm



UNITÉS




PROFIL FLEX PVC

Code	Conditionnement	Dimensions	Couleur
IN36-PV02	PAQUET DE 14U + ACCESSOIRES (14 Plaques et 56 pointes)	227 x 4 x 5,2 cm	BLANC
IN36-PV01	PAQUET DE 14U + ACCESSOIRES (14 Plaques et 56 pointes)	227 x 4 x 5,2 cm	GRIS ANTHRACITE



PAQUET



07.1

terres, substrats et engrais



TERRE VÉGÉTALE AMENDÉE

Code	Conditionnement	Poids
AB01-20TB	BIG BAG	1020 Kg
AB01-200T	m ³	1200 Kg

60% TERRE
40% COMPOST VÉGÉTAL



TERRE VÉGÉTALE POUR JARDIN

Code	Conditionnement	Poids
AB01-22TB	BIG BAG *	1020 Kg
AB01-202T	m ³	1300 Kg

70% TERRE
30% COMPOST VÉGÉTAL



TERRE VÉGÉTALE POUR POTAGER

Code	Conditionnement	Poids
AB01-02TH	BIG BAG	970 Kg
AB01-01TH	m ³	1150 Kg



TERREAU POUR GAZON

Code	Conditionnement	Poids
AB01-1REB	BIG BAG	850 Kg
AB01-10RE	m ³	1000 Kg



SOL STRUCTUREL DE GRAVIERS

Code	Conditionnement	Unité de Mesure
AB01-001SE	EN VRAC	T.





substrats pour couvertures végétales

ZINCOTERRA

substrat homologué par ZnCo

Code	Description	Cond.	Poids
AB01-004TE	SUBSTRAT ZINCOTERRA FLORAL	BIG BAG	1000Kg
AB01-003TE	SUBSTRAT ZINCOTERRA JARDIN	BIG BAG	1000Kg



BIG BAG

SUBSTRAT UNIVERSEL

Code	Description	Conditionnement	Poids
AB01-205B	SUBSTRAT UNIVERSEL	BIG BAG	680 Kg
AB01-205T	SUBSTRAT	M3	800 Kg



BIG BAG



EN VRAC

SUBSTRAT TYPE "GLORIES"

Code	Description	Conditionnement	Poids
AB01-006TE	SUBSTRAT AGRICOLE	BIG BAG	900Kg



BIG BAG

COMPOST VÉGÉTAL

Code	Conditionnement	Poids
AB01-50MB	BIG BAG	600 Kg
AB01-500M	M ³	700 Kg



BIG BAG



EN VRAC

AMENDEMENT ORGANIQUE

Code	Conditionnement	Poids
AB01-4ATB	BIG BAG	380 Kg
AB01-40AT	M3	480 Kg



BIG BAG



EN VRAC

COMPOST POUR POTAGER ET JARDIN

Code	Conditionnement	Poids
AB01-002CH	BIG BAG	490 Kg
AB01-001CH	M3	590 Kg



BIG BAG



EN VRAC





PLAQUETTES DE PIN et FEUILLUS

Code	Denomination	Conditionnement	U. de Vente
AB01-02AP	PLAQUETTES DE PIN 10/50	BIG BAG	BIG BAG
AB01-01AP	PLAQUETTES DE PIN 10/50	EN VRAC	m ³
AB01-7004	PLAQUETTES DE FEUILLUS	EN VRAC	T.

*SUR COMMANDE



ÉCORCE DE PIN MULCH 25/50

Code	Denomination	Conditionnement	Poids
AB01-612B	ÉCORCE DE PIN	BIG BAG	210 Kg
AB01-612G	ÉCORCE DE PIN	M ³	250 Kg



ÉCORCE DE PIN DÉCORATIVE 15/25

Code	Denomination	Conditionnement	Poids
AB01-610B	ÉCORCE DE PIN	BIG BAG	180 Kg
AB01-6010	ÉCORCE DE PIN	M ³	250 Kg



ÉCORCE DE PIN DÉCORATIVE EXTRA

Code	Denomination	Conditionnement	Poids
AB01-613B	ÉCORCE DE PIN	BIG BAG	220 Kg
AB01-613G	ÉCORCE DE PIN	M ³	250 Kg



PAILLAGE VÉGÉTAL

Code	Denomination	Conditionnement	Poids
AB01-02BM	PAILLAGE VÉGÉTAL	BIG BAG	500 Kg
AB01-01BM	PAILLAGE VÉGÉTAL	M ³	600 Kg / m ³





BALE DE TOURBE IMPORTATION

Code	Conditionnement	Volume	U/Palette
EN21-3020	SAC	250 L	18



SAC



SAC TERREAU UNIVERSEL INT/EXT

Code	Conditionnement	Volume	U/Palette
EN21-20035	SAC	50 L	48



SAC



SAC ÉCORCE DE PIN

Code	Conditionnement	Volume	U/Palette
EN21-2070	SAC	50 L	48



SAC



SAC TERREAU POUR GAZON

Código	Embalaje	Volumen	Ud/Palet
EN21-2051	SACO	50 L	45



SAC



ABONO ORGÁNICO DE CABALLO

Code	Conditionnement	Volume	U/Palette
EN21-2062	SAC	50 L	45



SAC



SAC FIBRE 100% COCO

Code	Conditionnement	Volume	U/Palette
EN21-7000	SAC	50 L	54



SAC



07.4 fertilizantes



SAC BILLES D'ARGILE 8/16

Código	Embalaje	Volumen	Ud/Palet
EN21-7010	SACO	50 L	35
AD20-7010*	BIG BAG	1.5 M3	-

*SUR COMMANDE



BIG BAG

SAC



RÉTENTEUR D'EAU HYDROGEL

Code	Conditionnement	Poids
EN21-7020	SAC	20 Kg



SAC

FERTILISANTS



SAC RHIZOVIT PROCESS 3

Code	Conditionnement	Poids	U./Palette
EN21-1011	SAC	25 Kg	64



SAC



SAC MULTIGREEN CLASSIC

Code	Conditionnement	Poids	U./Palette
EN21-1012	SAC	25 Kg	48
			20 + 10 + 10 + (4) + 2 MG



SAC



SAC MULTIGREEN SOMERO

Code	Conditionnement	Poids	U./Palette
EN21-1013	SAC	25 Kg	48
			18 + 5 + 18 + [2 MG]



SAC



GAMME DÉCORATION: sphères décoratives

BOLA DECORATIVA RAINBOW

Code	Diamètre Ø	Poids	U./palette
11DEC-16BO	20 cm	12 Kg	20
11DEC-15BO	30 cm	35 Kg	10
11DEC-14BO	40 cm	90 Kg	4
11DEC-18BO	50 cm	175 Kg	4



UNITÉS



SPHÈRE DÉCORATIVE ARENISCA WENGUÉ

Code	Diamètre Ø	Poids	U./palette
LZ46-B040	20 cm	12 Kg	10
LZ46-B041	30 cm	38 Kg	6
LZ46-B042	40 cm	90 Kg	4
LZ46-B043	50 cm	175 Kg	4



UNITÉS



SPHÈRE DÉCORATIVE GREEN STONE

Code	Diamètre Ø	Poids	U./palette
LZ46-I012	30 cm	35 Kg	10
LZ46-I013	40 cm	85 Kg	6
LZ46-I014	50 cm	200 Kg	4



UNITÉS



SPHÈRE DÉCORATIVE MARBRE VEINÉ (poli)

Code	Diamètre Ø	Poids	U./palette
LZ46-B020	20 cm	12 Kg	10
LZ46-B021	30 cm	38 Kg	6
LZ46-B022	40 cm	90 Kg	4
LZ46-B023	50 cm	175 Kg	4



UNITÉS



SPHÈRE DÉCORATIVE GRANIT NOIR (poli)

Code	Diamètre Ø	Poids	U./palette
LZ46-B030	20 cm	12 Kg	10
LZ46-B031	30 cm	38 Kg	6
LZ46-B032	40 cm	90 Kg	4
LZ46-B033	50 cm	175 Kg	4



UNITÉS



08.1

sphères décoratives



SPHÈRE DÉCORATIVE GRANIT GRIS

Code	Diamètre Ø	Poids	U./palette
LZ46-B010	20 cm	12 Kg	10
LZ46-B011	30 cm	38 Kg	6
LZ46-B012	40 cm	90 Kg	4
LZ46-B013	50 cm	175 Kg	4



SPHÈRE DÉCORATIVE BOIS MANGROVE

Code	Diamètre Ø	Poids	U./palette
LZ46-DEC20	30 cm	10 kg	32
LZ46-DEC21	40 cm	16 Kg	12
LZ46-DEC22	50 cm	47 Kg	12



SPHÈRE DÉCORATIVE BÉTON BLANC

Code	Diamètre Ø	Poids	U./palette
LZ46-I043	20 cm	4 Kg	
LZ46-I044	30 cm	8 Kg	32
LZ46-I045	40 cm	20 Kg	12
LZ46-I046	50 cm	50 Kg	12

Pierre artificielle



SPHÈRE DÉCORATIVE BÉTON NOIR

Code	Diamètre Ø	Poids	U./palette
LZ46-I047	20 cm	4 Kg	
LZ46-I048	30 cm	8 Kg	32
LZ46-I049	40 cm	20 Kg	12
LZ46-I050	50 cm	50 Kg	12

Pierre artificielle





GUERRIER XIAN DEBOUT GREEN STONE

Code	Dimensions	Poids	U./palette
LZ46-I017	150 cm	225 Kg	2
LZ46-I018	200 cm	370 Kg	2



Pierre naturelle

Consulter disponibilité

GUERRIER XIAN AGENOILLÉ GREEN STONE

Code	Dimensions	Poids	U./palette
LZ46-I015	100 cm	150 Kg	2
LZ46-I016	150 cm	435 Kg	1



Pierre naturelle

Consulter disponibilité

BOUDDHA ASSIS EN MÉDITATION GREEN STONE

Code	Dimensions	Poids	U./palette
LZ46-I005	45 cm	20 Kg	6
LZ46-I006	75 cm	84 Kg	4



Pierre naturelle

Consulter disponibilité

BOUDDHA ASSIS CHAKRA GREEN STONE

Code	Dimensions	Poids	U./palette
LZ46-I003	45 cm	20 Kg	6
LZ46-I004	75 cm	85 Kg	4



Pierre naturelle

Consulter disponibilité

TÊTE BOUDDHA GREEN STONE

Code	Dimensions	Poids	U./palette
LZ46-I001	50 cm	71 Kg	8
LZ46-I002	100 cm	180 Kg	2

TÊTE BOUDDHA BÉTON

Code	Dimensions	Poids	U./palette
LZ46-I055	50 cm	40 Kg	8
LZ46-I056	100 cm	80 Kg	2



Consulter disponibilité

STATUE ABSTRAITE MÉLANCOLIE

Code	Dimensions	Poids	U./palette
LZ46-I042	50 cm	15 Kg	18

Pierre artificielle

Consulter disponibilité



Pierre naturelle



Pierre artificielle





STATUE YOGA NAMASTE

Code	Hauteur	Poids	U./palette
LZ46-1037	80 cm	48 Kg	3

Pierre artificielle

Consulter disponibilité



STATUE YOGA ASANA

Code	Hauteur	Poids	U./palette
LZ46-1035	80 cm	48 Kg	3

Pierre artificielle

Consulter disponibilité



STATUE YOGA KARMA

Code	Hauteur	Poids	U./palette
LZ46-1051	80 cm	70 Kg	4

Pierre artificielle

Consulter disponibilité



STATUE YOGA LOTUS

Code	Hauteur	Poids	U./palette
LZ46-1036	80 cm	70 Kg	4

Pierre artificielle

Consulter disponibilité



SET DE DEUX GARDIENS TEMPLE CORÉEN

Code	Hauteur	Poids	U./palette
LZ46-1041	150 cm	142 Kg	3 sets (6 uds)

Pierre artificielle

Consulter disponibilité



MOÁI GREEN STONE

Code	Hauteur	Poids	U.Palette
LZ46-I007	30 cm	8,75Kg	6 à 8
LZ46-I008	50 cm	27 Kg	4 à 6
LZ46-I009	100 cm	190 Kg	4
LZ46-I010	150 cm	610 Kg	2
LZ46-I011	200 cm	950 Kg	1



SCULPTÉ À LA MAIN

Pierre naturelle

MOÁI HORMIGÓN

Code	Hauteur	Poids	U.Palette
LZ46-I021	30 cm	5 Kg	6 à 8
LZ46-I022	65 cm	40 Kg	12
LZ46-I023	100 cm	65 Kg	8 à 12
LZ46-I024	150 cm	170 Kg	4
LZ46-I025	200 cm	410 Kg	1

Pierre naturelle

MACETA MOÁI HORMIGÓN

Code	Hauteur	Poids	U./palette
LZ46-I038	45 cm	13 Kg	27
LZ46-I039	65 cm	33 Kg	12
LZ46-I040	100 cm	65 Kg	8

Pierre artificielle

MONJE ERGUIDO HORMIGÓN

Code	Hauteur	Poids	U./palette
LZ46-I027	60 cm	30 Kg	24

Pierre artificielle

Consultar disponibilidad

MONJE SENTADO HORMIGÓN

Code	Hauteur	Poids	U./palette
LZ46-I026	60 cm	45 Kg	8

Pierre artificielle

Consultar disponibilidad





GALET GÉANT GRANIT NOIR

Code	Calibre	Conditionnement.	Poids U.	U/Cage
LZ46-BG30	30/50 cm	PALETTE	70 kg	6
LZ46-BG50	50/80 cm	PALETTE	140 kg	4



UNITÉS



GALET GÉANT MARBRE BLANC VEINÉ

Code	Calibre	Conditionnement.	Poids U.	U/Cage
LZ46-BG31	30/50 cm	PALETTE	70 kg	6
LZ46-BG51	50/80 cm	PALETTE	140 kg	4



UNITÉS



GLASS ROCK "CRISTAL"

Code	Granulométrie	Condit.	Poids	Cages/Pal
LZ46-GR01	50/150	Cage	250 kg	4
LZ46-GR05	100/300	Cage	250 kg	4



CAGE



GLASS ROCK "BLEU"

Code	Granulométrie	Condit.	Poids	Cages/Pal
LZ46-GR02	50/150	Cage	250 kg	4
LZ46-GR06	100/300	Cage	250 kg	4



CAGE



GLASS ROCK "TURQUOISE"

Code	Granulométrie	Condit.	Poids	Cages/Pal
LZ46-GR03	50/150	Cage	250 kg	4
LZ46-GR04	100/300	Cage	250 kg	4



CAGE



LANTERNE ZEN BASALT

Code	Dimensions	Poids
LZ46-LA03	25/28 cm	22 Kg
LZ46-LA04	40/45 cm	36 Kg



UNITÉS

LANTERNE ZEN YAMADORO

Code	Dimensions	Poids
LZ46-LA01	60/65 cm	59 Kg
LZ46-LA02	75 cm	64 Kg



UNITÉS

PUITS DE FEU

Code	Pierre	Diamètre	Épaisseur	Poids
LZ46-PF01	Basalt	1.18 M	20 CM	1500 Kg



UNITÉS

LANTERNE ZEN YUKIMI GATA GRANIT

Code	Dimensions	Poids
LZ46-LA05	60cm	80Kg



UNITÉS

LANTERNE ZEN YUKIMI GATA BÉTON

Code	Dimensions	Poids
LZ46-I028	70cm	50Kg



UNITÉS

BAMBOU NATUREL DÉCORATIF MARRON

Code	Dimensions	U. de vente	Couleur
LZ46-BNM01	240 x 4-6cm	PIÈCE	MARRON
LZ46-BNM02	240 x 7-9cm	PIÈCE	MARRON
LZ46-BNM03	240 x 10-12cm	PIÈCE	MARRON

BAMBOU NATUREL DÉCORATIF JAUNE

Code	Dimensions	U. de vente	Couleur
LZ46-BN01	240 x 5-6cm	PIÈCE	JAUNE
LZ46-BN02	240 x 8-9cm	PIÈCE	JAUNE
LZ46-BN03	240 x 11-12cm	PIÈCE	JAUNE



UNITÉS



pose de pavés .1

Conception et pose de pavés



Nous offrons la possibilité de réaliser les visites de chantier, les devis et la pose du matériel par nos experts (à partir de 200 M2).

La pose de pavés est aussi importante que le choix des matériaux, pour leurs tonalités et la possibilité de les combiner de multiples façons. La finition qu'offre le pavé est d'une grande beauté.

Les sols pavés sont destinés à supporter des charges lourdes. Il s'agit d'un Minéral très dur (granit, basalt...). Le pavé se pose sur une couche composée d'un mélange de sable et de ciment d'une épaisseur de 4 à 6 cm précédemment étalée sur toute la surface creusée et parfaitement plate et compactée.

La pose des pavés se fait à l'aide d'une ficelle, en alternant les joints de manière à ce que la chaussée maintienne un bon équilibre. Une fois les pavés mis en place et compactés, on remplit les joints avec du sable ou du ciment.

La dimension de la pierre utilisée n'est pas très grande (20x10x10 cm, 10x10x10m, 10x10x5 cm, 5x5x5 cm ...), cette dimension nous donne une excellente maniabilité.

Il existe plusieurs motifs de pose :

Pavés alignés dans une direction: horizontalement ou en diagonale par rapport à l'axe de la chaussée.

Pavés alignés dans deux directions: pose en arête de poisson

Pavés placés selon motif incurvé: pose en vague ou éventail

Différents motifs de pavage multicolore créés par l'utilisation de pierres de différentes couleurs.



Services de menuiserie

Possibilités illimitées d'usinage du bois grâce à l'utilisation de machines de haute technologie:

Centre d'usinage CNC pour l'usinage du bois.


La PRO-MASTER 7122 4 axes a une énorme capacité d'usinage avec une hauteur d'usinage effective de 210 mm à partir du haut des ventouses.


Elle montre ses capacités notamment avec l'usinage le plus lourd du bois massif et des matériaux spéciaux.



Services aux professionnels:

- Fraisage et découpe à la taille
- Teinture du bois
- Préparation en kit
- Pré-assemblage en atelier
- Fabrication sur mesure
- Personnalisation de produits





Toute l'électricité consommée par BRUC JARDÍ provient uniquement des énergies renouvelables (éolienne, solaire et hydraulique)



Nous sommes certifiés et en évaluation continue pour la Norme ISO14000



politique et objectifs environnementaux



BRUC JARDÍ exprime sa volonté de commercialiser progressivement une gamme de produits et services respectueux de l'environnement.

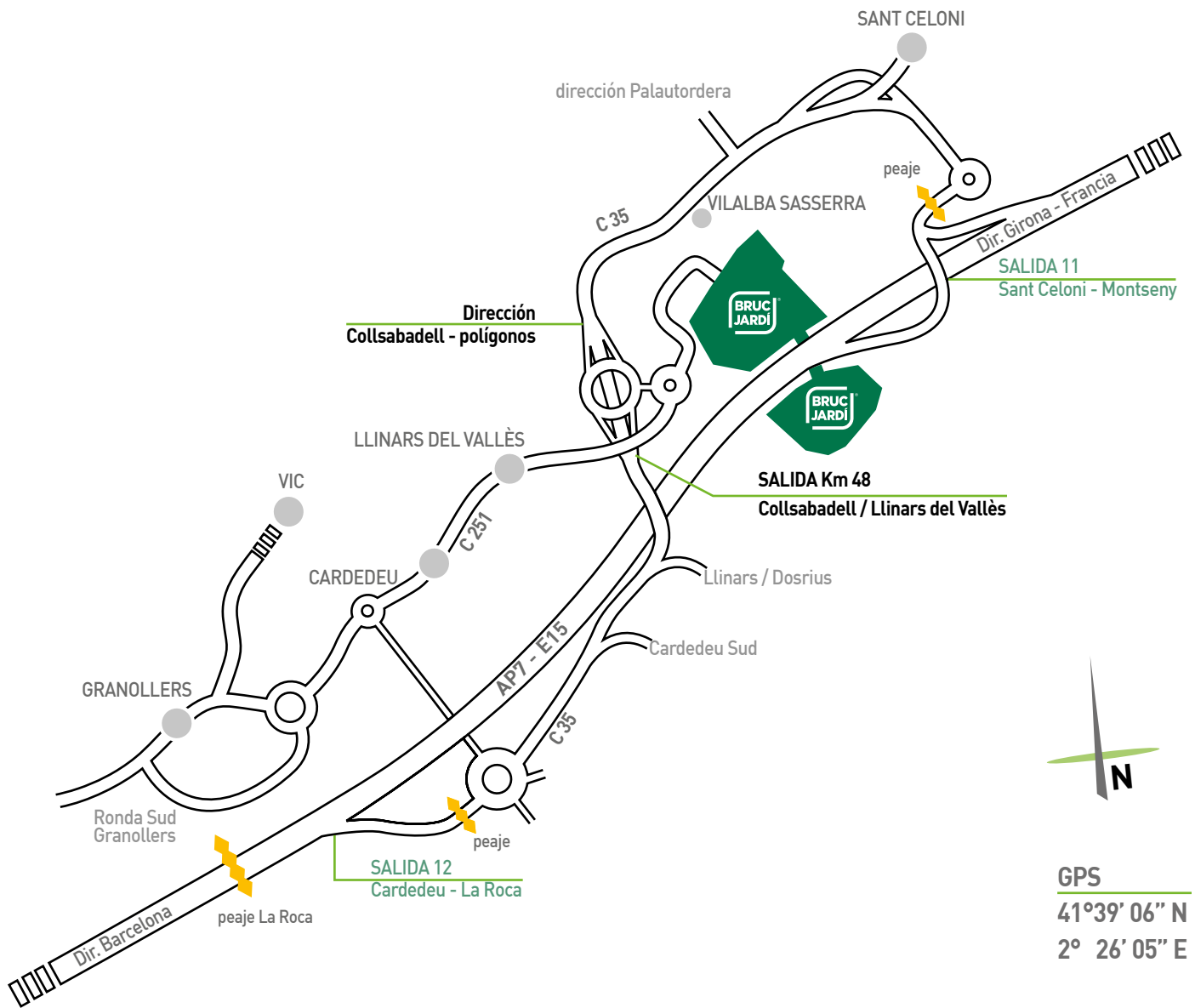
Nous voulons contribuer au développement du jardinage durable et promouvoir tous les matériaux qui s'intègrent au mieux dans l'environnement naturel. Dans le même temps, nous réaffirmons notre engagement en faveur de la protection et de la régénération de l'environnement, de la prévention de la pollution, de la réduction des impacts de notre activité en tant que contribution aux effets du changement climatique, sur l'amélioration continue, ainsi que sur le respect des règles de sécurité. toutes les exigences légales, ainsi que les autres

volontaires auxquels nous sommes abonnés, qui peuvent avoir une incidence sur l'environnement.

Bureau veritas a certifié l'obtention de la norme ISO 14001: 2015 pour une gestion environnementale correcte et pour l'engagement continu et constant dans la défense des valeurs de protection de l'environnement. Afin de nous réaffirmer dans cette direction, **BRUC JARDÍ** a sous-traité 100% de l'énergie électrique qu'il consomme d'origine renouvelable.

Nous travaillons avec des produits européens en bois traité que nous commercialisons sont certifiés FSC® et PEFC®. De plus, les systèmes de gestion des fournisseurs ont été évalués et leurs produits certifiés.

10 nos coordonnées



GPS
41°39' 06" N
2° 26' 05" E



Très proche de l'autoroute AP7 et à 30 km de Barcelone, **BRUC JARDÍ** est stratégiquement située dans le couloir de fret méditerranéen. Notre excellente situation alliée à l'expérience et au professionnalisme qui nous ont toujours distingués nous permettent d'offrir à nos clients une réponse rapide et efficace.

63.000 M2 d'installations ajoutent de la valeur à nos produits. Nous disposons d'un showroom en pierre naturelle et d'un stock permanent de toutes nos références.

Depuis 1989, le partenaire de vos projets jardin.



BRUC JARDÍ, S.L.U.

C-35, salida km 48

Cal Adrià, s/n

08450 Llinars del Vallès (Barcelona)

España

GPS: 41° 39' 06" N - 2° 26' 05" E

T.+34 93 841 22 61

brucjardi@brucjardi.com

www.brucjardi.com



depuis

1989

© **BRUC JARDÍ - Tous droits réservés.**

La reproduction totale ou partielle des informations, images et contenus est interdite sans l'autorisation écrite préalable de BRUC JARDÍ, s.l.u.
Afin d'améliorer, BRUC JARDÍ se réserve le droit de modifier, changer ou supprimer tout contenu de ce catalogue sans préavis.