







Zelda (multidirectionnel)



Éléments techniques

Référence	PL15-5630 - PL15-5631
Dimensions	ROULEAU 2x25 OU À LA COUPE (MULTIPLES DE 5M)
Origine	ESPAGNE
Certifications	     

Description

Le modèle Zelda est doté de la dernière technique de fabrication. Les fils principaux, de tonalité verte, sont formés en spirale.

Résultat: une fois posé, son apparence est la même sous tous les angles de vue, et sans brillance.

CARACTÉRISTIQUES TECHNIQUES

FIBRE		TUFTING	
TIYPE	Mix de Monofilaments	GAUGE	5/8 ''
COMPOSITION	46% PE - 54% PP	HAUTEUR FIL	45 mm (±5%)
DTEX.	16.000 DTex (±5%)	POINTS ML	140 ml (±10%)
POIDS	1.500 gr/m ² (±10%)	POINTS M2	8.820 m ² (±10%)
SUPPORT PRIMAIRE		FINITION	
TYPE	Backing renforcé avec fleece	COMPOSITION	Marine backing
COMPOSITION	Polypropylène	TYPE	Latex
GARANTIE		PRODUIT FINAL	
DURÉE	1000 KLY	POIDS TOTAL	2.435 gr/m ² (±10%)

Remplissage de sable de silice arrondi (non angulaire), tamisé, lavé et séché. L'utilisation d'autre type de matériaux de remplissage annule la garantie Bruc Jardí. Entretien nécessaire afin de maintenir l'apparence d'origine.

Consultez-nous: www.brucjardi.com

BRUC JARDI, SLU - B60995453
C-35, sortie km 48 - Cal Adrià, S/N
08450 LLINARS DEL VALLÈS
www.brucjardi.com - +34 93 841 22 61